Bundel - 1.4 Bestuurlijke informatiebijeenkomst van 10 oktober 2023

1 Opening door de voorzitter

2 Toelichting op het proces tot nu toe en de samenwerkingsafspraken die tussen Rheden en Rheden-Rozendaal gemaakt zijn

ppt Analyse sociaal domein

3 Gesprek over de vervolgstappen

4 Rondvraag

5 Sluiting



sociaal domein

Bespreken:

- Doel;
- Proces;
- Highlights van de afspraken
- Financiële afspraken
- Beleid binnen deze afspraken
- Uitgangspunten Rheden
- Analyse Rozendaal





Doel

- Informeren over de stavaza afspraken met Rheden;
- Eigen kenmerken & focus;
- Aansluiting Koersplan Sociaal Domein.



Proces

- Afgelopen periode in gesprek herijking afspraken sociaal domein;
- Inventarisatie van de vraag;
- In september een ‘go’ van het college op de contouren & financiële uitgangspunten;
- November besluitvorming over de afspraken.

Highlights afspraken

- Samenhang binnen het sociaal domein: taakpakket beleid en uitvoering;
- Financiële afspraken;
- Hoe gaan we om met beleid;
- Resultaat- (verwachtingen) afspraken;
- Nadere samenwerkings- en uitvoeringsafspraken;
- Looptijd: 4 jaar.

Financiële afspraken

- Verschillende posten: apparaatskosten, programmakosten en de voorliggende voorzieningen;

Alleen apparaatskosten:

- Berekening op basis van unieke cliënten;
- 35% overhead;
- Margeafspraak van 5%;
- Bij meerwerk: zoals crisis, nieuwe taken opnieuw in gesprek;
- € 317.743 in 2024 oplopend naar €339.540 in 2025



Beleid binnen deze afspraken

- Koersdocument sociaal domein Rheden maart 2024;
- We sluiten aan bij beleid van Rheden, maar….
- Ruimte voor eigen kenmerken;
- Deze eigen kenmerken vormen basis voor afspraken.



Koersplan sociaal domein



De inwoner staat centraal en wij sluiten aan bij wat inwoners nodig hebben.
We werken integraal vanuit de leefwereld van de inwoner en sluiten daarop aan.



De ondersteuning wordt zoveel mogelijk geboden vanuit de samenleving/inwoners zelf (samenlevingskracht).
De gemeente vervult daarbij vooral een stimulerende, faciliterende en/of coördinerende rol. De uitvoering ligt bij de samenleving



Inwoners voelen zich fijn in de woonomgeving.
Het is makkelijk om in contact te komen met anderen. Onze wijken en dorpen zijn leefbaar en er is sprake van sociale cohesie. Als de context goed is, gedijt het individu beter.



Voorkomen is beter dan genezen.
We zetten stevig in op preventie.



Hulp is laagdrempelig en dichtbij.
Wij communiceren en werken als gemeente proactief om inwoners zo snel mogelijk de juiste ondersteuning te bieden.



Inwoners kunnen rekenen op passende ondersteuning.
Met unieke oplossingen sturen we op het gewenste resultaat.



Rheden investeert in innovatie en nieuwe samenwerkingsverbanden.
Toekomstige opgaven vragen om niet-traditionele oplossingen.

Analyse

Bevolking in de gemeente Rozendaal

De onderstaande grafieken tonen informatie over de bevolking in de gemeente Rozendaal. inwoners een migratie achtergrond hebben en het opleidingsniveau van inwoners.

Inwoners naar leeftijd in de gemeente Rozendaal

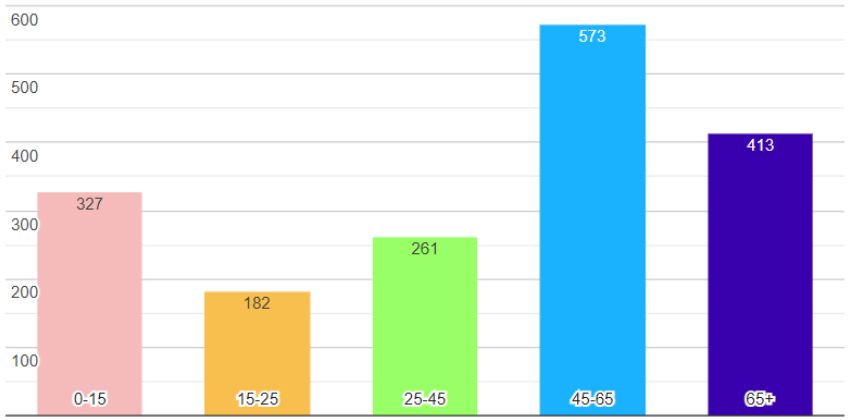

Bevolking, leeftijdsgroepen: aantal inwoners op 1 januari 2022 per leeftijdsgroep.

De download voor de gemeente Rozendaal bevat een Excel document met veel meer gegevens over het aantal inwoners naar leeftijd. Dit document bevat onder andere de gegevens over het aantal inwoners per levensjaar en een bevolkingpiramide als Excel grafiek.

Aantal inwoners per jaar

(grote groei van 51% naar 1.752 inwoners in 2023)

Grafiek Tabel

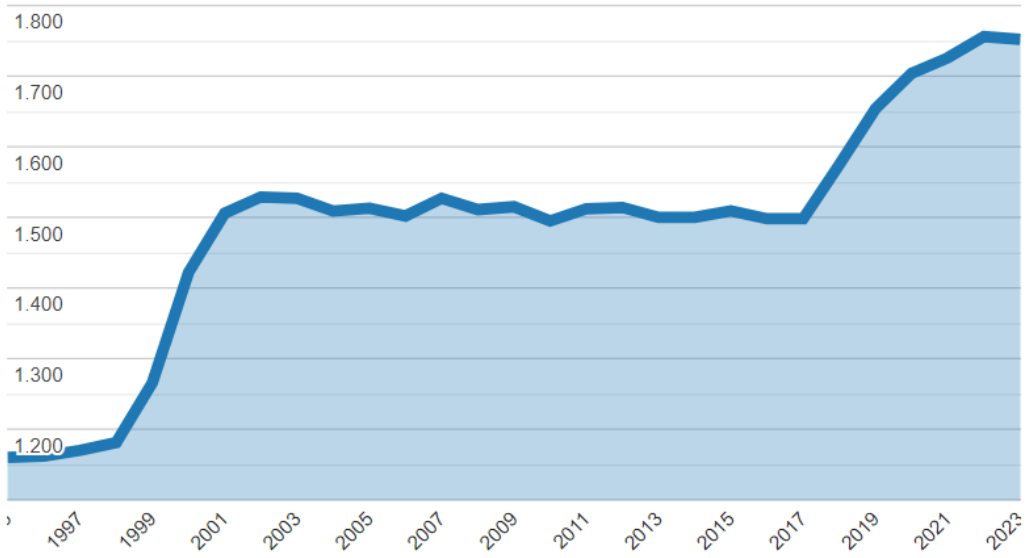

Het aantal inwoners voor de gemeente Rozendaal. Gegevens voor de jaren 1995 tot en met 2023.

Het aantal inwoners in de gemeente Rozendaal is met 592 personen gestegen van 1.160 in 1995 tot 1.752 in 2023 (dat is 51%). Het aantal inwoners is het aantal personen zoals op 1 januari in het bevolkingsregister vastgelegd.

Analyse

Autochtoon of migratieachtergrond:

Verdeling van de bevolking naar autochtone inwoners en inwoners met een Westerse of niet Westerse migratieachtergrond voor de gemeente Rozendaal. Gegevens voor de jaren 1996 tot en met 2022.

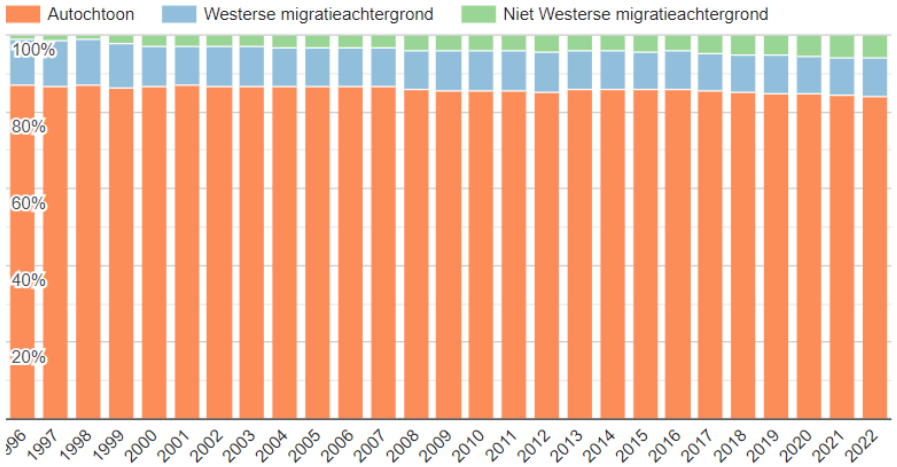

Autochtoon of migratieachtergrond in de gemeente Rozendaal, 1996 tot en met 2022. Verdeling van de bevolking naar autochtoon, migratie Westers en migratie niet Westers.

Het aantal autochtone inwoners in de gemeente Rozendaal is met 465 personen toegenomen van 1.011 in 1996 tot 1.476 in 2022 (dat is 46%).

Toelichting | Meer migratie

Migratieachtergrond gemeente Rozendaal

De meest voorkomende migratie-achtergronden in de gemeente Rozendaal in 2022 zijn Westers (174 inwoners) en Overig (73 inwoners).

Jaar: 2022

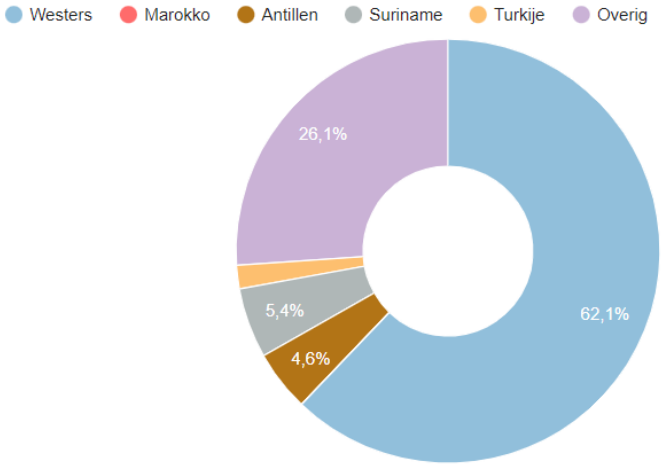

Bevolking in de gemeente Rozendaal: inwoners met een migratieachtergrond worden onderverdeeld in Westers en enkele niet Westerse landen op grond van hun geboorteland of dat van hun ouders.

De cijfers over de migratieachtergrond van inwoners zijn gebaseerd op data van het CBS. Gebruik het filter om het jaar van de cijfers te selecteren en het verloop over de jaren te bekijken.

Ouderen

Mantelzorg verlenen

15,1%
Rozendaal

13,5%
Nederland

Meerdere bronnen | **2020**

Eenzaamheid

34,8%
Rozendaal

47,0%
Nederland

Meerdere bronnen | **2020**

Gebruik huisartsenzorg



Vektis | **2021**

Jongeren

Kinderen in uitkeringsgezin

0%
Rozendaal

7%
Nederland

CBS | **2015**

Jongeren met jeugdhulp
% van jongeren tot 18 jaar

9,5
Rozendaal

10,9
Nederland

CBS Jeugd | **tweede halfjaar 2022**

Doelgroepen

1) ouderen

2) jongeren

3) nieuwkomers

Vaststellen van eigen kenmerken

- Plan sociaal domein inclusief PG;
- Focus punten onder de aandacht brengen.





Vragen?