



# **Publieke raadpleging onder de inwoners van Beesel over de behoefte lokale omroep**

**16 juni 2020**

## Inhoudsopgave

1.	Inleiding	2
2.	Samenvatting resultaten	2
3.	Onderzoeksverantwoording	4
3.1	Vergelijking van respons met populatie	5
3.1.1	Geslacht	5
3.1.2	Leeftijd	6
3.1.3	Woonplaats	7
3.2.	Methodiek	8
3.3.	Leeswijzer	8
4.	Resultaten	10
5.	TipBeesel	29
6.	Toponderzoek	30

## 1. Inleiding

Gemeente Beesel heeft een onderzoek laten uitvoeren naar de gewenste informatievoorziening door een lokale omroep. Uitgevraagd is in hoeverre inwoners geïnteresseerd zijn in lokaal nieuws uit de gemeente Beesel en welk soort nieuws ze het meest interessant vinden. Daarnaast gaat de vragenlijst in op de samenstelling van het pbo. Via het Tip-burgerpanel TipBeesel, een oproep via de lokale portal van DeLimburger en door het gebruik van de communicatiekanalen van de gemeente Beesel zijn 394 inwoners van de gemeente Beesel geraadpleegd.

Het aantal respondenten uit de gemeente Beesel geeft een representatief beeld weer. De representativiteit van de afspiegeling van de steekproef ten opzichte van de populatie in de gemeente Beesel is, door een weging toe te passen, gewaarborgd op de achtergrondvariabelen leeftijd en woonplaats. Kijkende naar het geslacht van respondenten dan zien we dat ten opzichte van de populatie een oververtegenwoordiging van mannen heeft gereageerd (daarbij hoort ook een ondervertegenwoordiging van vrouwen). Een uitgebreide onderzoeksverantwoording en de ongewogen verdeling van respondenten op basis van leeftijd en woonplaats staan genoteerd in hoofdstuk 3.1 van deze rapportage.

## 2. Samenvatting resultaten

Het merendeel van de respondenten uit de gemeente Beesel (88%) geeft aan geïnteresseerd of zeer geïnteresseerd te zijn in het lokaal nieuws uit de gemeente Beesel. 4% van de respondenten geeft aan niet of helemaal niet geïnteresseerd te zijn in het lokale nieuws uit de gemeente Beesel. <sup>Vraag 1</sup>

Aan de respondenten is gevraagd in welke soorten lokaal nieuws uit de gemeente Beesel ze geïnteresseerd zijn. Respondenten konden via een rangschikking hun interesse aangeven. De vijf soorten lokaal nieuws die het vaakst worden opgenomen in de top vijf zijn;

1. Activiteiten en evenementen (83% van de respondenten nam dit antwoord op in de top vijf)
2. Actualiteiten (82% van de respondenten nam dit antwoord op in de top vijf)
3. Gemeentelijke informatie (79% van de respondenten nam dit antwoord op in de top vijf)
4. 112 meldingen (53% van de respondenten nam dit antwoord op in de top vijf)
5. Culturele informatie (43% van de respondenten nam dit antwoord op in de top vijf)

Daarnaast is het mogelijk om per soort lokaal nieuws de rangschikking te zien. Een voorbeeld van wat hiermee wordt weergegeven; <sup>Vraag 1.1</sup> de top vijf van de meest geïnteresseerde soorten lokaal nieuws waar men het meest in geïnteresseerd is (29% van de respondenten zet dit antwoord op de eerste plek in de rangschikking).

De helft van de respondenten (50%) geeft aan (zeer) geïnteresseerd te zijn in het nieuws uit buurgemeenten. Daartegenover geeft 19% van de respondenten aan niet of helemaal niet geïnteresseerd te zijn in het nieuws uit buurgemeenten. <sup>Vraag 2</sup> Van de respondenten die aangaven geïnteresseerd of neutraal te zijn in het nieuws uit buurgemeenten, worden de buurgemeenten Roermond en Venlo het vaakst genoemd wanneer gevraagd wordt naar een top drie. Het nieuws uit buurgemeente Roermond wordt daarbij het vaakst als meest interessant genoemd. <sup>Vraag 2.1</sup>

Ruim drie op de vier respondenten (78%) geeft aan het belangrijk of zeer belangrijk te vinden dat actualiteiten, naast de lokale omroep, ook via andere kanalen aangeboden kunnen worden. <sup>Vraag 3</sup>

Respondenten die aangaven dit belangrijk te vinden of hier neutraal in te staan kregen de vraag via welk aanvullend mediakanaal ze het liefst lokaal nieuws uit de gemeente Beesel zouden willen ontvangen. Een lokale nieuwssite wordt het vaakst genoemd als aanvullend mediakanaal, gevolgd door sociale media. <sup>Vraag 3.1</sup>

In de vragenlijst is toegelicht dat het programmabeleidbepalend orgaan (pbo) het mediabeleid van de lokale omroep bepaalt en op de uitvoering daarvan. Per stroming is aan respondenten gevraagd welke specifieke subgroep ze hierin graag vertegenwoordigd zouden willen zien. De complete lijst met antwoorden op deze vraag is weergegeven op pagina 21. <sup>Vraag 4</sup>

Daarnaast geven respondenten aan de volgende kenmerken in de samenstelling van het pbo

belangrijk te vinden: 'Een goede afspiegeling van kenmerk in de samenstelling van goede afspiegeling vbo. Dit worden mensen die in de gemeente Beesel wonen of werken' <sup>Vraag 5</sup>

De vragenlijst is afgesloten met de vraag 'Welke' <sup>Vraag 6</sup>  
geven van een advies oer een lokale omr <sup>Vraag 6</sup>  
Respondenten gaven 117 tips aan de gemeenteraad over het te geven advies over de lokale omroep. De gegeven tips zijn gecategoriseerd. In 24 tips komt de voorkeur voor een lokale partij naar voren in plaats van een lokale omroep die regionaal is georganiseerd. Daarnaast zijn de tips te categoriseren in de categorieën; Kwaliteit van de omroep en berichtgeving, geen lokale omroep, een goede vertegenwoordiging van nieuws uit Beesel, het betrekken van inwoners, regionaal georganiseerde omroep en de laatste categorie gaat in op controle. <sup>Vraag 6</sup>

*Dit en meer blijkt uit onderzoek onder de inwoners van Beesel, waarbij 394 deelnemers zijn geraadpleegd.*

### 3. Onderzoeksverantwoording

Onderzoek	:	Behoeftteonderzoek lokale media
Enquêteperiode	:	13 mei 2020 tot 24 mei 2020
Aantal vragen	:	9
Aantal respondenten	:	394
Betrouwbaarheidsniveau	:	95%
Foutmarge	:	4,9%
Rapportagedatum	:	27 mei 2020

#### **Toelichting:**

Het *betrouwbaarheidsniveau* geeft de verwachte kans aan, dat bij herhaling van de meting onder gelijke omstandigheden, eenzelfde resultaat wordt verkregen.

De *foutmarge* geeft de precisie van een gemeten percentage aan. Hoe kleiner de foutmarge, hoe preciezer het gemeten resultaat. In dit onderzoek is de foutmarge maximaal  $\pm 4,9\%$ . Dit betekent dat percentages maximaal 4,9% afwijken wanneer een herhaling van de meting onder gelijke omstandigheden plaatsvindt. Een foutmarge onder 5% wordt als representatief beschouwd.

Het Behoeftteonderzoek lokale media voor de gemeente Beesel is op basis van aantallen representatief bij een betrouwbaarheidsniveau van 95%.

### 3.1 Vergelijking van respons met populatie

De respons wordt vergeleken met de populatie van Beesel op de volgende punten:

- Geslacht
- Leeftijd
- Woonplaats

**De representativiteit van de afspiegeling van de steekproef ten opzichte van de populatie in de gemeente Beesel is, door een weging toe te passen, gewaarborgd op de achtergrondvariabelen leeftijd en woonplaats.**

#### 3.1.1 Geslacht

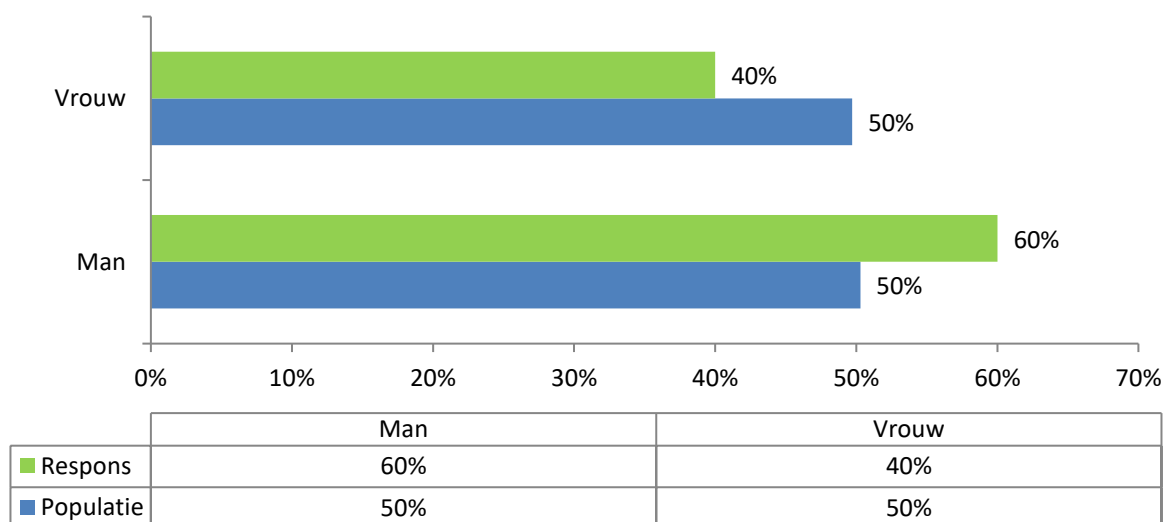
Naast leeftijd en woonplaats wordt ook naar de verdeling van geslacht gekeken. Waar bij leeftijd en woonplaats de afspiegeling van de steekproef representatief is voor de populatie, zien we bij geslacht verschil tussen de steekproef en de populatie.

Op basis van geslacht is een ondervertegenwoordiging in het percentage vrouwelijke respondenten zichtbaar, automatisch betekend dit ook een oververtegenwoordiging in het percentage mannelijke respondenten.

De onderliggende waardes volgen hieronder, waarbij onderscheid wordt gemaakt tussen de populatie (de verdeling rondom inwoners van Beesel) en de respons (de verdeling rondom de respondenten).

**Respons en populatie naar geslacht**

(n respons = 317)



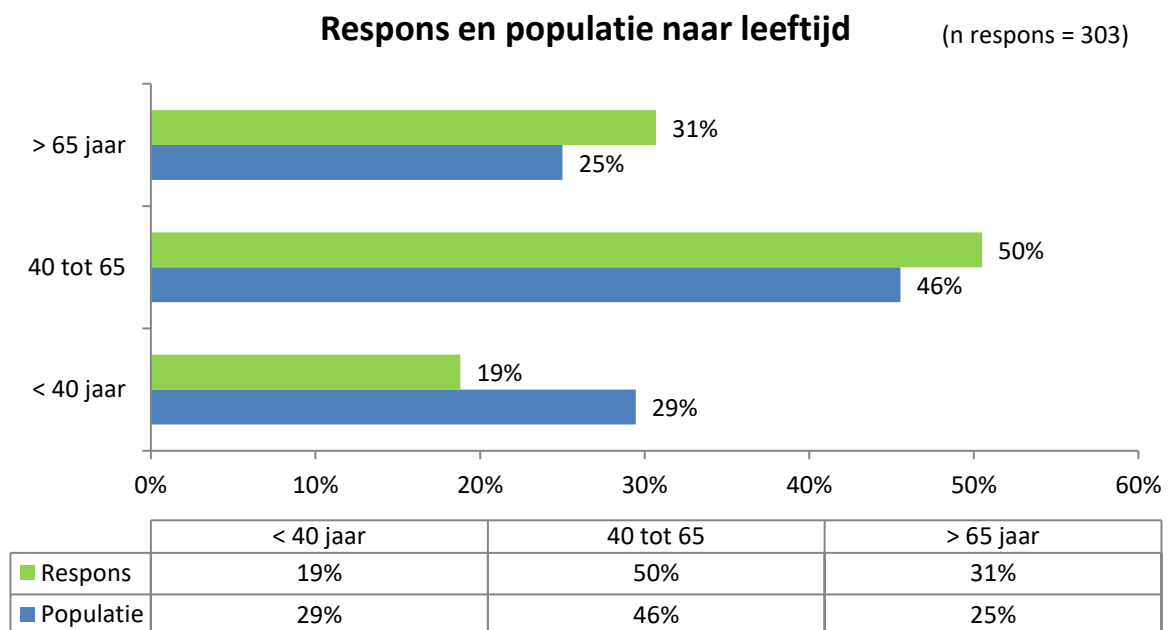
In bovenstaande grafiek zien we de afspiegeling op basis van geslacht. In de grafiek is in de respons een oververtegenwoordiging te zien in het percentage mannelijke respondenten. Ook is een ondervertegenwoordiging te zien in het percentage vrouwelijke respondenten ten opzichte van de populatie.

### 3.1.2 Leeftijd

In onderstaande grafiek zien we de ongewogen afspiegeling op basis van leeftijd. In de grafiek is een ondervertegenwoordiging te zien in het percentage respondenten onder de 40 jaar oud. Ook is een oververtegenwoordiging te zien in het percentage respondenten boven 65 jaar oud.

Een weging op de achtergrondvariabelen is toegepast bij de analyse van de resultaten. Op deze manier zijn de resultaten geanalyseerd met een representatieve steekproef op basis van de achtergrondvariabelen leeftijd en woonplaats.

De onderliggende waarden volgen hieronder, waarbij onderscheid wordt gemaakt tussen de populatie (de verdeling rondom inwoners van Beesel) en de respons (de verdeling rondom de respondenten).



In bovenstaande grafiek zien we de afspiegeling op basis van leeftijd. In de grafiek is een ondervertegenwoordiging te zien in het percentage respondenten onder de 40 jaar oud. Daarnaast is een oververtegenwoordiging te zien in het percentage respondenten boven 65 jaar oud.

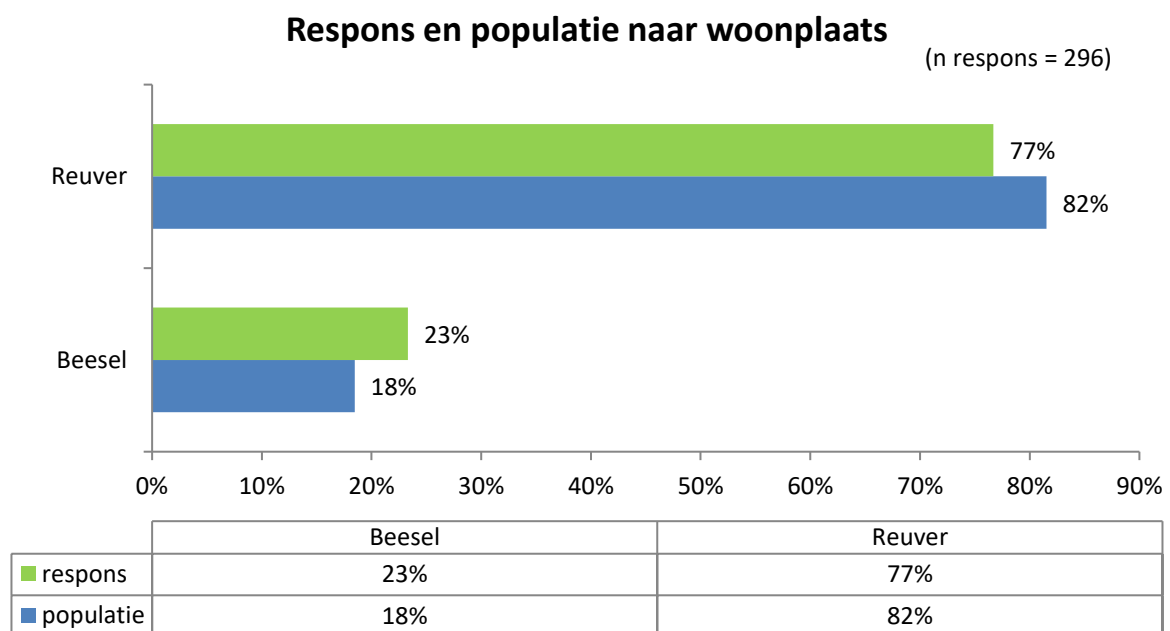
### 3.1.3 Woonplaats

Een weging op de achtergrondvariabelen is toegepast bij de analyse van de resultaten. Op deze manier zijn de resultaten geanalyseerd met een representatieve steekproef op basis van de achtergrondvariabelen leeftijd en woonplaats.

Op basis van woonplaats is een oververtegenwoordiging te zien in het percentage respondenten uit Beesel. Ook is een ondervertegenwoordiging te zien in het percentage respondenten uit Reuver.

Respondenten uit de kern Oeffenbeek worden bij de woonplaats Reuver gerekend zodat de steekproef vergelijkbaar is met de CBS-data over de populatie.

De onderliggende waardes volgen hieronder, waarbij onderscheid wordt gemaakt tussen de populatie (de verdeling rondom inwoners van Beesel) en de respons (de verdeling rondom de respondenten).



In bovenstaande grafiek zien we de afspiegeling op basis van woonplaats. In de grafiek is een oververtegenwoordiging te zien in het percentage respondenten uit Reuver. Daarnaast is een ondervertegenwoordiging te zien in het percentage respondenten uit Beesel.



### 3.2. Methodiek

- Op 13-05-2020 is de enquête met een begeleidend schrijven naar de leden van het Tip-burgerpanel gestuurd.
- Op 20-05-2020 is een herinneringsmail gestuurd.
- Via Mediahuis Limburg is op de lokale portal van Beesel een advertorial geplaatst.
- De gemeente Beesel heeft een openbare hyperlink gedeeld op haar communicatiekanalen.
- Alle respondenten vullen de vragenlijst anoniem in.

Zoals in de onderzoeksverantwoording is vermeld hebben 394 inwoners van de gemeente Beesel deelgenomen aan het behoefteonderzoek lokale media.

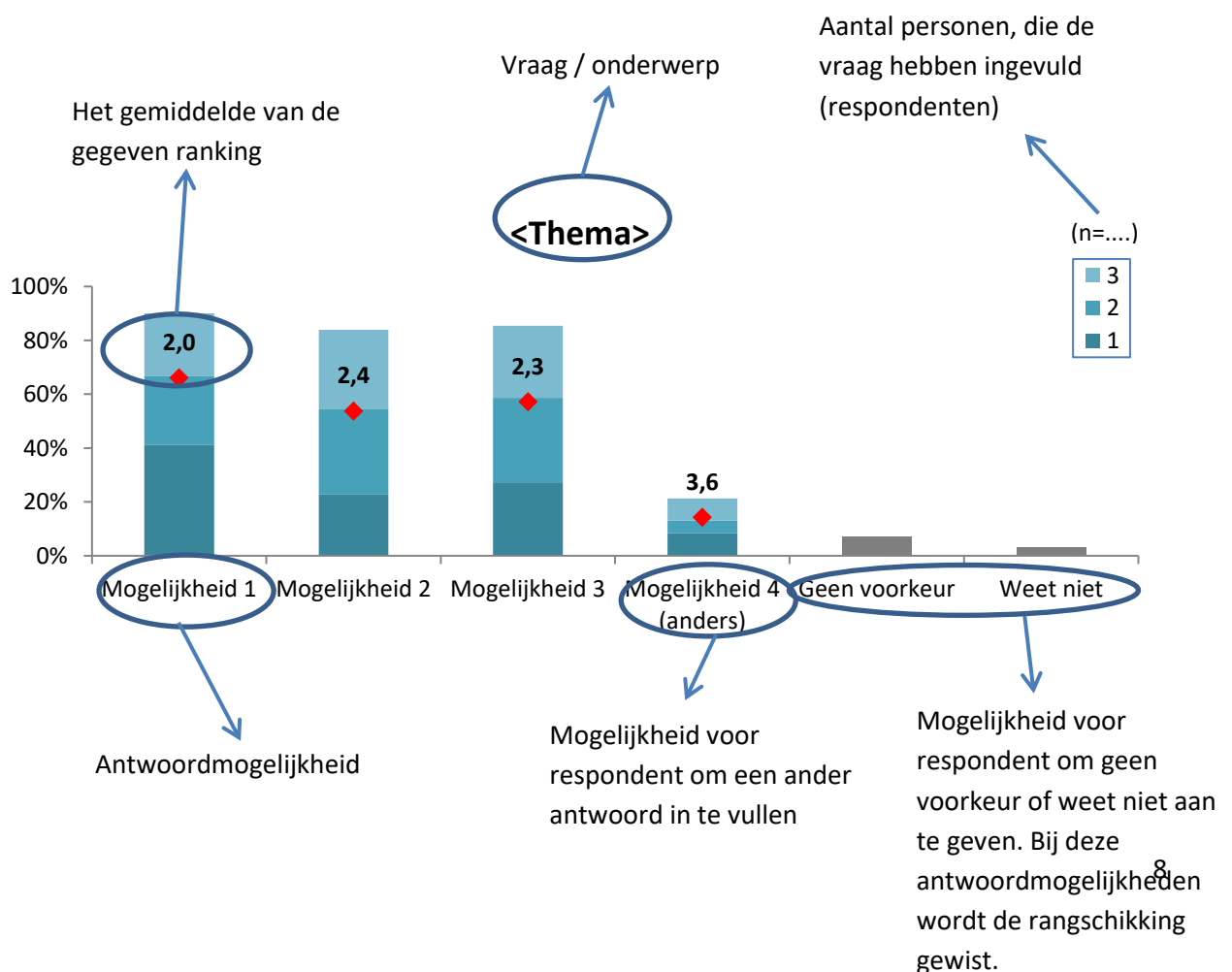
- 173 respondenten hebben via de advertorial op de lokale portal van Beesel meegedaan aan het onderzoek.
- 157 respondenten hebben via de gemeentelijke website meegedaan aan het onderzoek.
- 64 respondenten hebben via het Tip-burgerpanel TipBeesel meegedaan aan het onderzoek.

### 3.3. Leeswijzer

De toelichtingen in deze rapportage zijn de letterlijke antwoorden van de respondenten. Hier kunnen spelfouten of andere taalfouten in voorkomen.

#### Rankingvragen

In deze rapportage zijn rankingvragen opgenomen in het onderzoek. Op deze rankingvragen hebben respondenten een ranking aangebracht op verschillende antwoordmogelijkheden. Een leeswijzer voor deze grafieken is hieronder opgenomen.



Onder de ranking grafieken staan tabellen weergegeven. Deze tabellen laten zien hoe vaak een antwoord op welke plaats in een top 3 of top 5 is gezet. Ook is het gemiddelde cijfer per antwoordmogelijkheid opgenomen in zowel de grafiek als de tabel van een rankingvraag.

**LET OP!** Een laag gemiddelde betekent dat het antwoord vaak op de eerste plaats in de top 3 of top 5 is genoemd. Het antwoord met het laagste gemiddelde is gezet. Bij een top 3 is het hoogst (slechtst) mogelijke gemiddelde een 4. Bij een top 5 is dit een 6. Dit komt doordat antwoorden die niet in een top 3 worden meegenomen wel worden meegenomen in de berekening van het gemiddelde.

Mogelijkheden	1	2	3	Niet opgenomen in top 3	Gemiddelde
Mogelijkheid 1	41%	26%	23%	10%	2,0
Mogelijkheid 2	23%	32%	29%	16%	2,4
Mogelijkheid 3	27%	31%	27%	15%	2,3
Mogelijkheid 4	8%	5%	8%	79%	3,6
Geen voorkeur	7%				
Weet niet	3%				

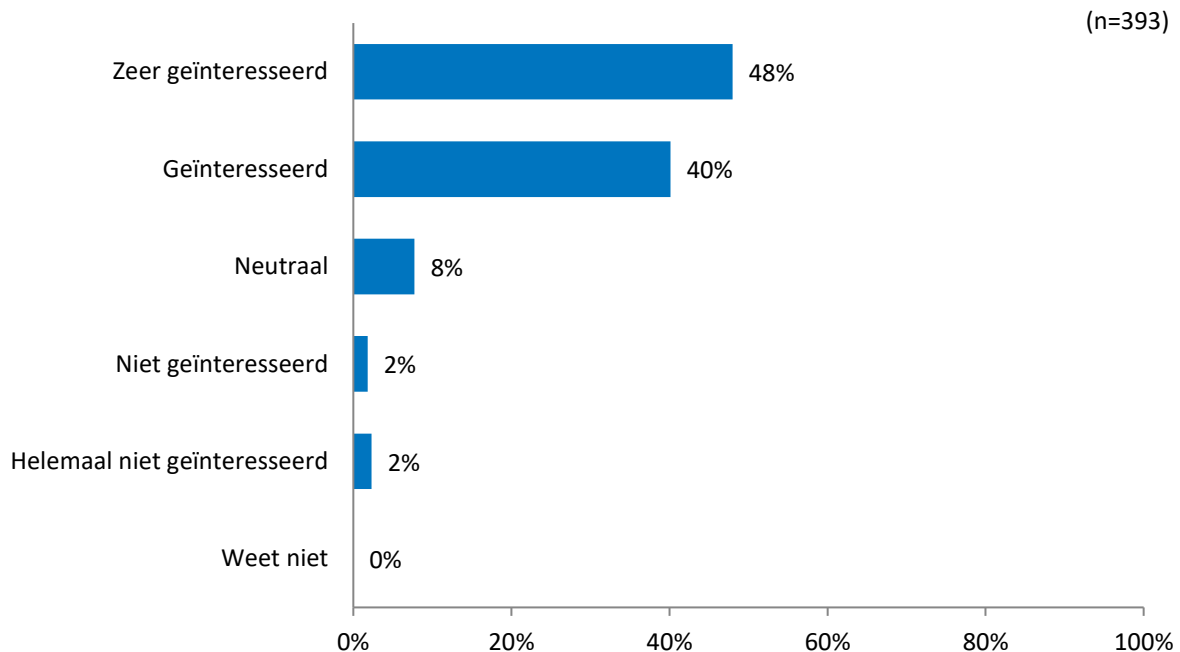
Bij een rankingvraag worden verschillende analyses uitgevoerd. Zo kan de analyse gemaakt worden op basis van het gemiddelde, op basis van hoe vaak een antwoord opgenomen is in de top 3 en op basis van hoe vaak een antwoord opgenomen is in de top 5. In de tabellen van rankingvragen is gezet zullen de drie analyses worden toegelicht.

## 4. Resultaten

Gemeente Beesel wil graag weten wat u belangrijk vindt bij de informatievoorziening door een lokale omroep. Middels deze vragenlijst brengen we in kaart hoe u het liefst lokale informatie ontvangt, welke thema's u aanspreken en met welke frequentie

### 1 In hoeverre bent u geïnteresseerd in lokaal nieuws uit de gemeente Beesel?

(Onder lokaal nieuws uit de gemeente Beesel verstaan we bijvoorbeeld actualiteiten uit de gemeenschap, informatie over verenigingen, persoonlijke verhalen van bewoners en informatie over verenigingen, persoonlijke verhalen van bewoners en informatie over activiteiten en evenementen.)



Op vraag "1 In hoeverre bent u geïnteresseerd in lokaal nieuws uit de gemeente Beesel?" antwoordt in totaal 88% van de respondenten: "(zeer) geïnteresseerd". In totaal antwoordt 4% van de respondenten: "(helemaal) niet geïnteresseerd". Het meest gekozen antwoord (48%) is: "Zeer geïnteresseerd". Het middelste antwoord (mediaan) is: "Geïnteresseerd".

Per wereldwerkmethode zijn de antwoorden op deze vraag geëvalueerd. De analyse tussen de antwoorden afkomstig van de verschillende veldwerkmethoden is niet significant. Een verschil in antwoorden, veroorzaakt door de verschillende veldwerkmethoden, kan niet worden vastgesteld.

#### Toelichting

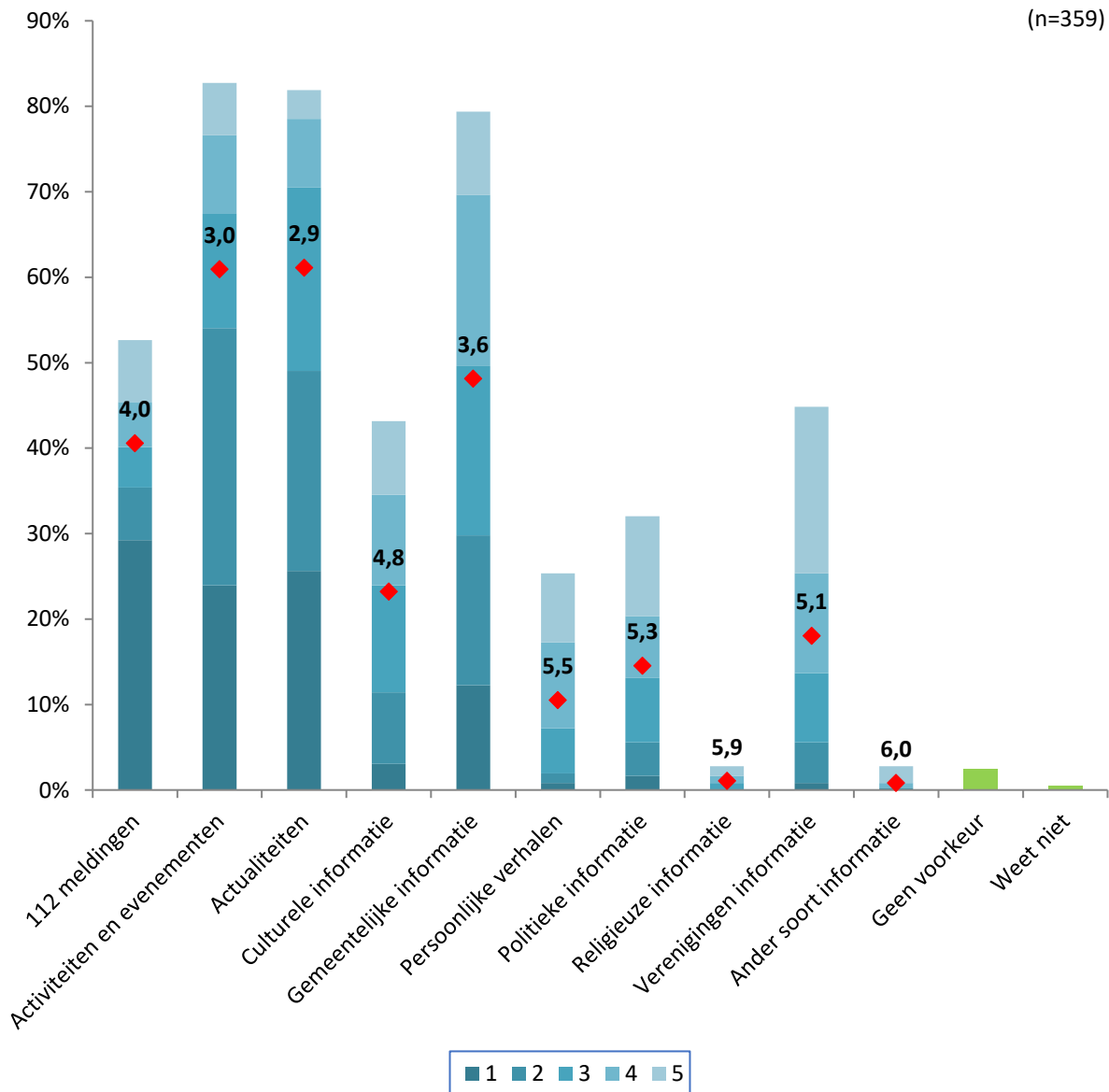
Zeer geïnteresseerd

- Door eigen activiteiten uiteraard ook geïnteresseerd in wat anderen doen.
- Het is belangrijk voor de saamhorigheid in het dorp
- Het is toch belangrijk en prettig te horen wat er in je eigen omgeving speelt
- Omroep maas en grens was jaren geleden zeer succesvol.
- Woon hier nu twee jaar .. krijg geen via limburg meer dus weet ook weinig wat er gebeurt en gaat gebeuren in gemeente

Onderstaande vraag wordt alleen gesteld aan respondenten die “Geïnteresseerd” of “Neutraal” hebben beantwoord

### 1.1. In hoeverre bent u geïnteresseerd in de volgende soorten lokaal nieuws uit de gemeente Beesel?

(Rangschik de onderstaande soorten nieuws uit de gemeente Beesel naar interesse. Door op de vierkantjes te klikken kunt u een top 5 maken. Plaats een 1 bij het soort nieuws waar u het meest geïnteresseerd in bent, een 2 bij het op één na meest interessante soort nieuws etc. Wanneer u op 'Geen voorkeur' of 'Weet niet' klikt dan wordt uw rangschikking gewist.)



Soort nieuws	1	2	3	4	5	Niet opgenomen in top 3	Gemiddelde
112 meldingen	29%	6%	5%	5%	7%	47%	4,0
Activiteiten en evenementen	24%	30%	13%	9%	6%	17%	3,0
Actualiteiten	26%	23%	21%	8%	3%	18%	2,9
Culturele informatie	3%	8%	13%	11%	9%	57%	4,8
Gemeentelijke informatie	12%	18%	20%	20%	10%	21%	3,6
Persoonlijke verhalen	1%	1%	5%	10%	8%	75%	5,5
Politieke informatie	2%	4%	8%	7%	12%	68%	5,3
Religieuze informatie	0%	0%	1%	1%	1%	97%	5,9
Verenigingen informatie	1%	5%	8%	12%	19%	55%	5,1
Ander soort informatie	0%	0%	0%	1%	2%	97%	6,0
Geen voorkeur						3%	
Weet niet						1%	

Vraag "1.1 In hoeverre bent u geïnteresseerd in de volgende soorten lokaal nieuws uit de gemeente Beesel?" kan op verschillende manieren worden geanalyseerd. Een analyse kan gemaakt worden op basis van het gemiddelde, op basis van hoe vaak een antwoord opgenomen is in de top 5 en op basis van hoe vaak een antwoord opgenomen is in de top 5.

Als gekeken wordt naar hoe vaak een antwoord op de eerste plaats is gezet, komt de volgende top vijf naar voren:

1. 112 meldingen (29%)
2. Actualiteiten (26%)
3. Activiteiten en evenementen (24%)
4. Gemeentelijke informatie (12%)
5. Culturele informatie (3%)

Als gekeken wordt naar het gemiddeld best scorende item, komt de volgende top vijf naar voren:

1. Actualiteiten (2,9)
2. Activiteiten en evenementen (3,0)
3. Gemeentelijke informatie (3,6)
4. 112 meldingen (4,0)
5. Culturele informatie (4,8)

Als gekeken wordt naar hoe vaak het antwoord voorkomt in de top vijf, komt de volgende top vijf naar voren:

1. Activiteiten en evenementen (83%)
2. Actualiteiten (82%)
3. Gemeentelijke informatie (79%)
4. 112 meldingen (53%)
5. Culturele informatie (43%)

### Ander soort informatie, namelijk:

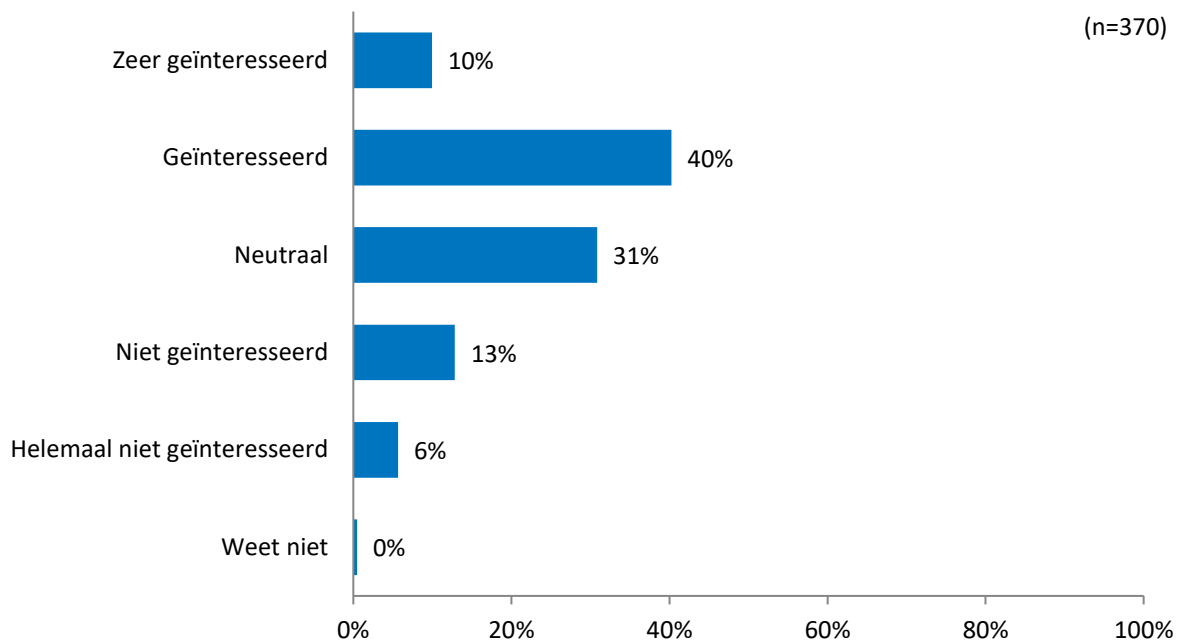
- Dingen die er leven onder de mensen, bij verenigingen, in de gemeenschap
- Moeilijke keuze ze zijn allemaal belangrijk
- Natuur informatie
- Over b.v. wensbus, wmo, vrijwilligerswerk, etc
- Sport
- Sportinformatie
- Videoreportages over Beesel; tekstinformatie is er al genoeg
- Vrijwilligers zwembad. Kernen niet alleen Beesel en draaksteken

### Toelichting

- Al enkele malen omroep peel en maas bekeken, erg plezierig en informatief, goede opzet.

## 2 In hoeverre bent u geïnteresseerd in nieuws uit buurgemeenten?

(Met nieuws uit buurgemeenten bedoelen we bijvoorbeeld actualiteiten uit de gemeenschap, informatie over verenigingen, persoonlijke verhalen van bewoners en informatie over activiteiten en evenementen uit de gemeenten Roermond, Venlo, Peel en Maas en/of Brüggen (DE).)



Op vraag "2 In hoeverre bent u geïnteresseerd in nieuws uit buurgemeenten?" antwoordt in totaal 50% van de respondenten: "(zeer) geïnteresseerd". In totaal antwoordt 19% van de respondenten: "(helemaal) niet geïnteresseerd". Het meest gekozen antwoord (40%) is: "Geïnteresseerd". Dit is ook het middelste antwoord (mediaan).

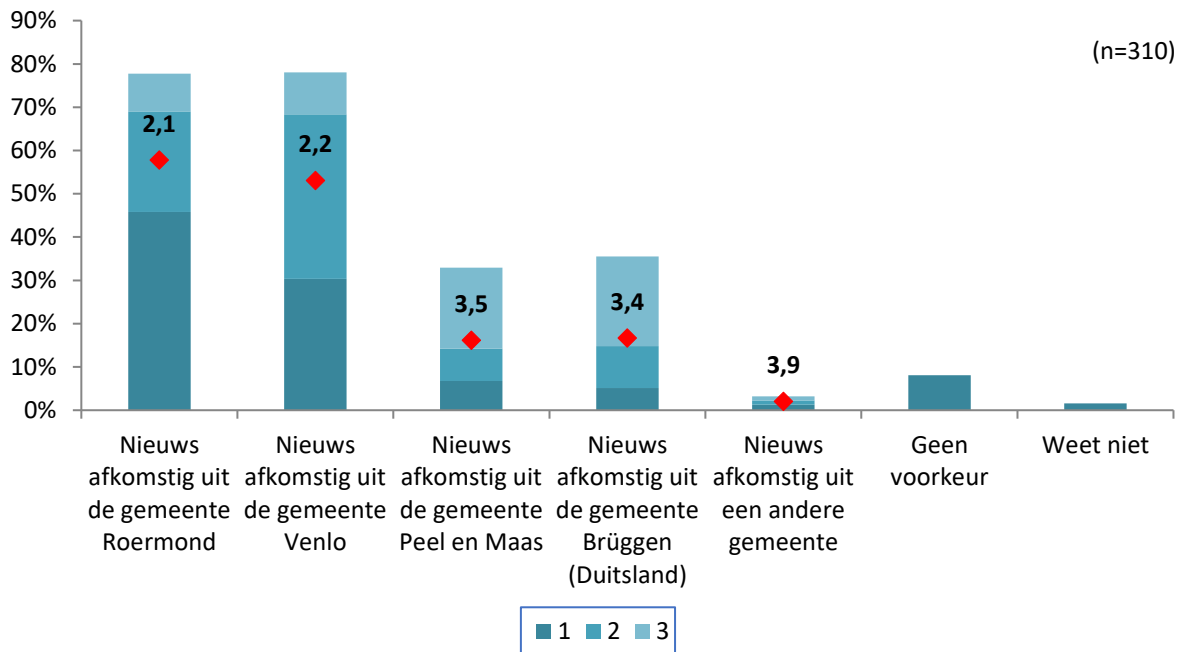
### Toelichting

- |                     |   |
|---------------------|---|
| Zeer geïnteresseerd | <ul style="list-style-type: none"> <li>• Alleen over gemeente Venlo</li> <li>• Door eigen politieke belangstelling</li> </ul>   |
| Neutraal            | <ul style="list-style-type: none"> <li>• Op zich niet verkeerd, als het maar niet de overhand krijgt.</li> <li>• Venlo en Roermond prima, PML is geen interesse</li> </ul>  |
| Niet geïnteresseerd | <ul style="list-style-type: none"> <li>• Dan kijk ik wel naar zenders die daar voor bestemd zijn. Is fijn om als gemeente een eigen geluid (beeld) te hebben om dat de cultuur van gemeente Beesel heel anders is.</li> </ul> |

Onderstaande vraag wordt alleen gesteld aan respondenten die vraag "Geïnteresseerd" of "Neutraal" hebben beantwoord

## 2.1 In nieuws uit welke buurgemeenten bent u het meest geïnteresseerd?

(Rangschik het nieuws uit de onderstaande buurgemeenten naar interesse. Door op de vierkantjes te klikken kunt u een top 3 maken. Plaats een 1 bij het nieuws van de buurgemeente waar u het meest geïnteresseerd in bent, een 2 bij de op één na meest interessante buurgemeente etc. Wanneer u op 'Geen voorkeur' of 'Weet niet' klikt dan wordt uw rangschikking gewist.)



Nieuws uit	1	2	3	Niet opgenomen in top 3	Gemiddelde
Nieuws afkomstig uit de gemeente Roermond	46%	23%	9%	22%	2,1
Nieuws afkomstig uit de gemeente Venlo	30%	38%	10%	22%	2,2
Nieuws afkomstig uit de gemeente Peel en Maas	7%	7%	19%	67%	3,5
Nieuws afkomstig uit de gemeente Brüggen (Duitsland)	5%	10%	21%	65%	3,4
Nieuws afkomstig uit een andere gemeente	1%	1%	1%	97%	3,9
Geen voorkeur				8%	
Weet niet				2%	



Vraag "2.1 In nieuws uit welke buurgemeenten bent u het meest geïnteresseerd?" kan op verschillende manieren worden geanalyseerd. Een analyse kan gemaakt worden op basis van het gemiddelde, op basis van hoe vaak een antwoord opgenomen is in de top 3 en op basis van hoe vaak een antwoord is opgenomen in de top 3.

Als gekeken wordt naar hoe vaak een antwoord op de eerste plaats is gezet, komt de volgende top drie naar voren:

1. Nieuws afkomstig uit de gemeente Roermond (46%)
2. Nieuws afkomstig uit de gemeente Venlo (30%)
3. Nieuws afkomstig uit de gemeente Peel en Maas. (7%)

Als gekeken wordt naar het gemiddeld hoogst scorende item, komt de volgende top drie naar voren:

1. Nieuws afkomstig uit de gemeente Roermond (2,1)
2. Nieuws afkomstig uit de gemeente Venlo (2,2)
3. Nieuws afkomstig uit de gemeente Brüggen (Duitsland) (3,4)

Als gekeken wordt naar hoe vaak het antwoord voorkomt in de top drie, komt de volgende top drie naar voren:

1. Nieuws afkomstig uit de gemeente Venlo (88%) en nieuws afkomstig uit de gemeente Roermond (88%)
2. Nieuws afkomstig uit de gemeente Brüggen (Duitsland) (35%)

### **Nieuws afkomstig uit een andere gemeente, namelijk:**

- Beesel
- Belfeld en Beesel
- Leudal
- Nettetal
- Nettetal (Duitsland)
- Niet van toepassing
- Peel&maas
- Reuver
- Swalmen Belfeld en Bracht Brüggen
- Weert

### **Toelichting**

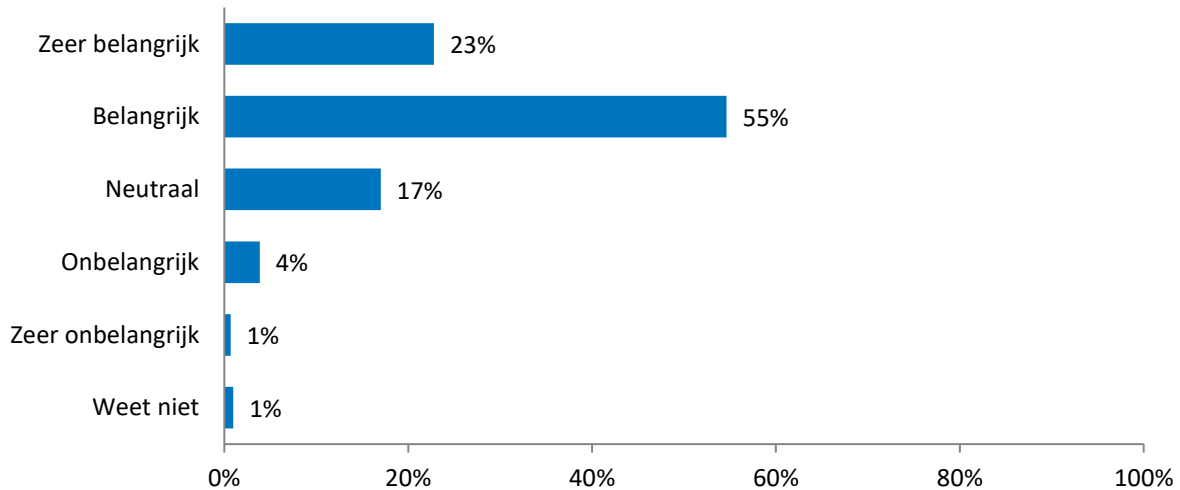
- Zou Maas en Peel er ook wel bij willen

Een lokale omroep brengt actualiteiten hoofdzakelijk via televisie of radio.

### 3 In hoeverre vindt u het belangrijk dat actualiteiten daarnaast via andere kanalen worden aangeboden?

(Een lokale omroep brengt actualiteiten hoofdzakelijk via televisie of radio.)

(n=359)



Op vraag "3 In hoeverre vindt u het belangrijk dat actualiteiten daarnaast via andere kanalen worden aangeboden?" antwoordt in totaal 78% van de respondenten: "(zeer) belangrijk". In totaal antwoordt 5% van de respondenten: "(zeer) onbelangrijk". Het meest gekozen antwoord (55%) is: "Belangrijk". Dit is ook het middelste antwoord (mediaan).

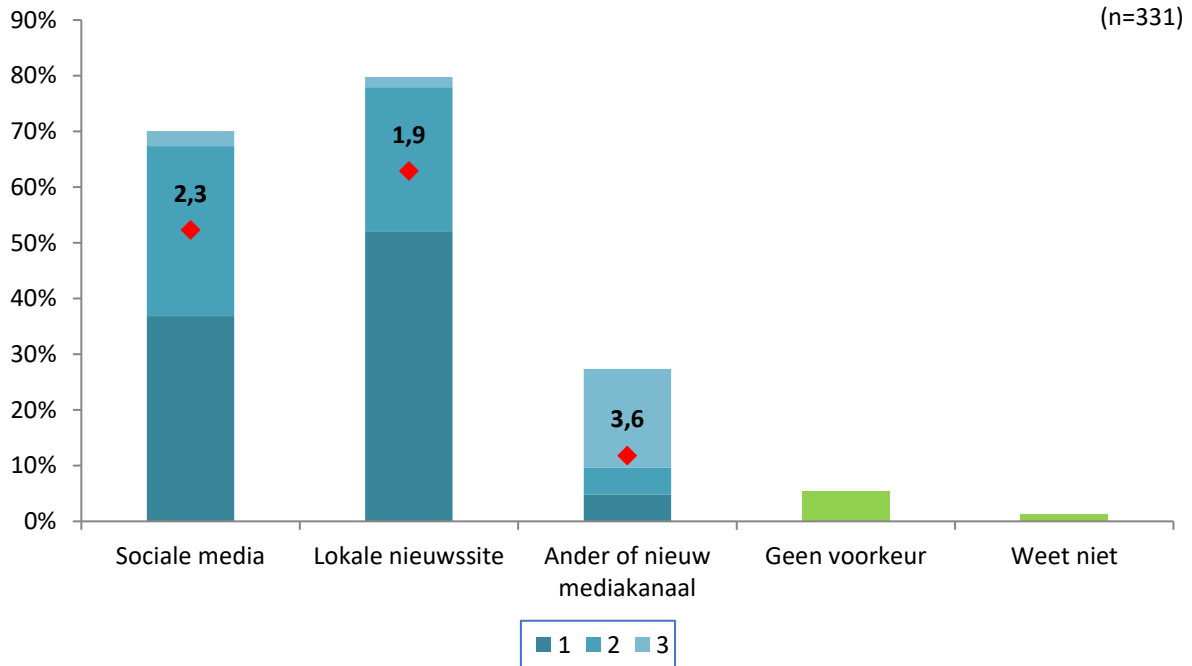
#### Toelichting

- Zeer belangrijk**
  - Ik mis echt het Gazetje
  - Liever lokaal nieuws dan landelijk of provinciaal nieuws, dat is al voldoende voorzien.
  - Niet iedereen heeft tijd om op bepaalde tijdstippen tv te kijken
  
- Belangrijk**
  - Extra kosten voor radio en TV(hobby!?) . Via L1 en soc. media meer dan genoeg.
  - Facebook of andere social media is een goede aanvulling
  - Pushberichten via app
  
- Onbelangrijk**
  - Ik wil geen radio of televisie uitzendingen op vaste tijden volgen

Onderstaande vraag wordt alleen gesteld aan respondenten die "Belangrijk" of "Neutraal" hebben beantwoord.

### 3.1 Via welk aanvullend mediakanaal zou u het liefst lokaal nieuws uit de gemeente Beesel ontvangen?

(Rangschik de aanvullende mediakanalen naar voorkeur. Door op de vierkantjes te klikken kunt u een top 3 maken. Plaats een 1 bij het aanvullend mediakanaal dat uw voorkeur heeft een 2 bij het aanvullend mediakanaal dat daarna de voorkeur heeft etc. Wanneer u op 'Geen voorkeur' of 'Weet niet' klikt dan wordt uw rangschikking gewist.)



Mediakanaal	1	2	3	Niet opgenomen in de top 3	Gemiddelde
Sociale media	37%	31%	3%	30%	2,3
Lokale nieuwssite	52%	26%	2%	20%	1,9
Ander of nieuw mediakanaal	5%	5%	18%	79%	3,6
Geen voorkeur	5%				
Weet niet	1%				

Vraag "3.1 Via welk aanvullend mediakanaal zou u het liefst lokaal nieuws uit de gemeente Beesel ontvangen?" kan op verschillende manieren worden geanalyseerd. Een analyse kan gemaakt worden op basis van het gemiddelde, op basis van hoe vaak een antwoord wordt gegeven, op basis van hoe vaak een antwoord is opgenomen in de top 3.

Bij alle drie de verschillende analyses komt dezelfde top 3 naar voren:

1. Lokale nieuwssite
2. Sociale media
3. Ander of nieuw mediakanaal

## Ander of nieuw mediakanaal, namelijk:

- 4 wekelijks krantje
- App op de telefoon
- Beesel-app
- Een app, net zo als L1, erg handig
- Een goeie lokale omroep, die hebben we nu niet
- Email
- Flapperen krantje
- Het krantje
- Huis aan huis blad
- Krantje (2x)
- Krantje/weekblad
- L1
- Lokaal blaadje
- Lokale nieuws/info zender op tv 1x in de 1a 2 weken
- Lokale omroep
- Lokale tv (2x)
- Mail
- Nieuwsblad (2x)
- Nieuwskrant gazetje
- Nieuwskrantje, bv 1x per 2 weken
- Papieren nieuwsbulletin
- Puik (10x)
- Puik lokaal
- Radio (2x)
- Radio of tv
- Regionale/landelijke media
- Ruiver.nl? Beesel.nl?
- Soort 1Limburg app
- Tv
- TV
- TV zender eventueel samen met Venlo regio
- TV/Radio
- Via huis aan huis blad
- Via PUIK
- Whatsapp
- Www.ruiver.nl
- Youtube (2x)
- YouTube

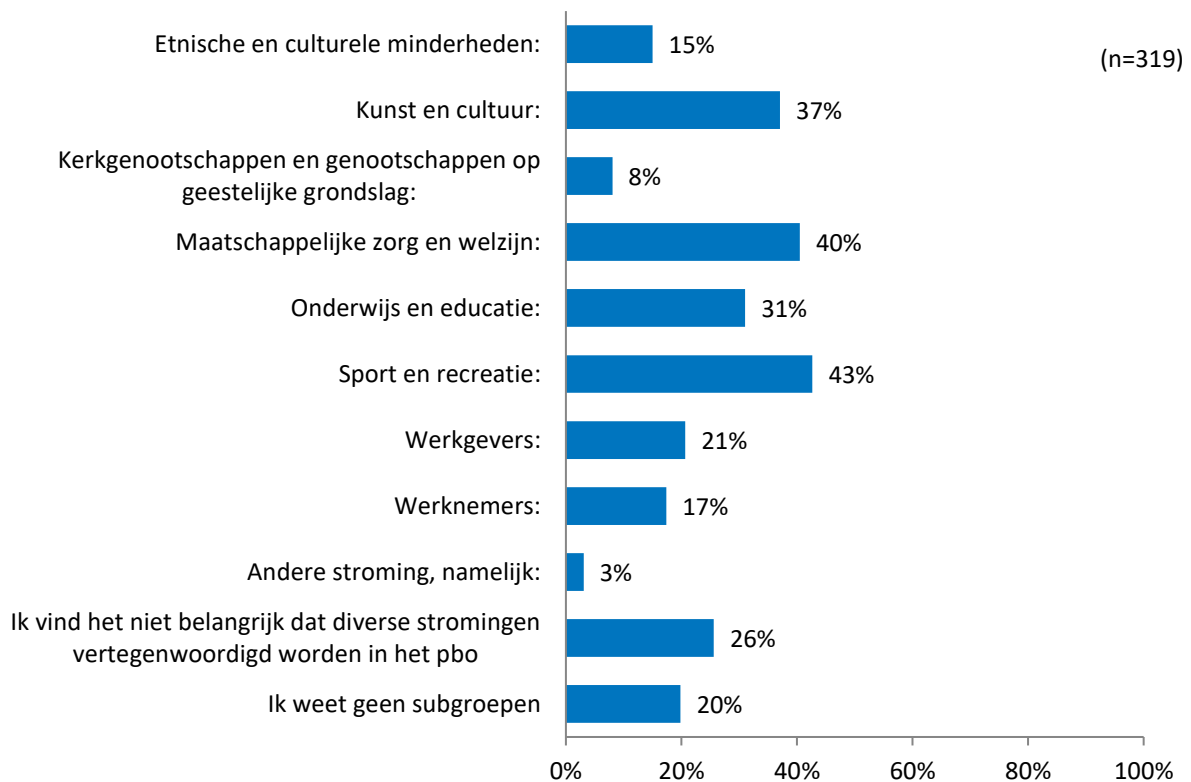
Een lokale omroep heeft een pbo (programmabeleidbepalend orgaan). Dit orgaan bepaalt het mediabeleid van de omroep en ziet toe op de uitvoering daarvan. In het pbo zitten vertegenwoordigers van de belangrijkste maatschappelijke, culturele, godsdienstige en geestelijke stromingen in de gemeente.

In het pbo moeten in elk geval de volgende stromingen vertegenwoordigd zijn:

- Etnische en culturele minderheden
- Kunst en cultuur
- Kerkgenootschappen en genootschappen op geestelijke grondslag
- Maatschappelijke zorg en welzijn
- Onderwijs en educatie
- Sport en recreatie
- Werkgevers
- Werknemers

#### 4 Geef per stroming aan welke specifieke subgroepen u hierin graag vertegenwoordigd ziet:

(Voorbeelden van subgroepen zijn: Kunst en cultuur: bibliotheken of Sport en recreatie: campings)



Op vraag "4 Geef per stroming aan welke specifieke subgroepen u hierin graag vertegenwoordigd ziet:" antwoordt 43% van de respondenten: "Sport en recreatie". 40% van de respondenten antwoordt "Maatschappelijke zorg en welzijn", en 37% van de respondenten antwoordt "Kunst en cultuur".

## Etnische en culturele minderheden:

- Andere culturen de kans geven
- Belangrijke onderwerpen ook in Arabisch bijvoorbeeld.
- Cultuur
- Diverse gemeenschappen
- Géén
- Geen voorkeur
- Geen, carnavalisten met mate
- Hindoestanen
- Homosexuelen
- Kunst en Cultuur
- Marokaanse en Turkse gemeenschap
- Moskee (2x)
- Moslim, niet-christelijk, pools
- Standhouders/arbeidsmigranten
- Statushouders
- Verhalen van andere culturen. Hoe men bijvoorbeeld verjaardagen viert, het Suikerfeest beleeft, gebruiken bij geboorte, hoe men het vindt hier in de gemeente. Zo krijgt met begrip voor elkaars achtergrond
- Vertegenwoordiger hiervan
- Vluchtelingen

## Kunst en cultuur:

- Alle clubs(dans, theater etc) en kunstenaars uit omgeving
- Amateurs
- Beelden/foto's van vroeger ect
- Bibliotheek (6x)
- Bibliotheken (3x)
- Bibliotheken, concerten
- Bieb
- De band net oet bed
- Elke kern
- Evenementen (2x)
- Geen
- Heemkunde
- Idem als voor sport, de mooie verhalen erachter die mensen inspireren
- Info verenigingen stichtingen
- Kulturele Uitvoeringen
- Muziek (2x)
- Muziek, historie
- Muziekgezelschappen (2x)
- Overkoepelende organisatie muziekverenigingen
- Theater, film, muziek, tentoonstellingen, kunstexposities
- Verenigingen
- Verenigingen & stichtingen
- Verenigingen, kunstmarkten
- Verenigingen, organisaties
- Vertegenwoordiger hiervan
- Voorstellingen

## Kerkgemeenschappen en gemeenschappen op geestelijke grondslag:

- Bv. Kerkdiensten voor onze ouderen
- Géén
- Geen voorkeur
- Geen, ook niet de postduivenvereniging
- Helemaal niets
- Katholiek
- Kerkbestuur
- Kerken en gemeenschappen
- Kerken, christelijke invalhoek
- Moskee, kerk gemeenschap
- Parochiecluster Beesel Reuver Offenbeek
- Spiritualiteit
- Vertegenwoordiger hiervan

## Maatschappelijke zorg en welzijn:

- Actieve burgers uitgelicht
- Alternatieve geneeswijzen
- Bijeenkomsten voor ouderen
- Buurtgezinnen.nl, pleegzorg en synthese.
- Dagbestedingen
- Dementievriendelijk Beesel
- Geen
- Geen voorkeur
- Gehele Maatschappelijke zorg in Gemeente Beesel
- Gemeente ( geen zorgaanbieder=reclame)
- Kringloop,
- Nieuws
- Omgang met mindervaliden en ouderen.
- Ouderenzorg, maatschappelijke zorg
- Samenlevingsloket
- Steunpunt eenzaamheid, gehandicapten platform, ouderenvereniging
- Thuiszorg
- Uitzendingen vanuit bosdael
- Wat heeft de gemeente hierin te bieden. Interviews Docu
- Welzijn
- Zorginstellingen (2x)
- Zorgorganisaties, welzijnsorganisaties, verenigingen

## Onderwijs en educatie:

- Basisonderwijs
- Basisonderwijs en grescollege
- Basisscholen en middelbare scholen
- Cursussen, programma en cursusinfo
- Geen
- Initiatieven door de scholen met kinderen.
- Kov/po/vo
- Onderwijs in de gemeente
- Onderwijsinstellingen

- Ook buiten gemeente
- Reuverse scholen
- Scholen (4x)
- Scholen binnen de gemeente
- Scholing, bibliotheek
- School
- Thuisonderwijs
- Verschillende scholen
- Vertegenwoordiger

### Sport en recreatie:

- Algemeen
- Diverse sporten activiteiten
- Elke kern
- Evenementen
- Fitness
- Lokale sportclubs
- Lokale verenigingen
- Oog voor wat sport doet met mensen, de mooie verhalen achter de sport zodat anderen geïnspireerd raken om ook in beweging te komen, jong en oud
- Overkoepelende organisatie sportverenigingen
- Overkoepelende organisatie zoals sportcoaches
- Sport.okaties
- Sportverenigingen (2x)
- Sportverenigingen, campings
- Sportverenigingen, zwembaden
- Totale sport in Gemeente Beesel
- Verenigingen (2x)
- Verenigingen & stichtingen
- Verenigingen en toeristische organisatie
- Verenigingen, horeca
- Verenigingen, recreatiemogelijkheden,
- Voetbalclub, voetbalverslag, tennis, volleybal, hockey.

### Werkgevers:

- Alle
- Géén
- Geen voorkeur
- Locale bedrijven
- Locale ondernemers
- Lokale bedrijven (2x)
- Lokale middenstand
- Ondernemersvereniging
- Openstaande vacatures
- Vacatures
- Vacatures uitgelicht
- Welke bedrijven heeft Beesel/Reuver? Wat doen ze?



### Werknemers:

- Bewonersverenigingen
- Géén
- Geen voorkeur
- Interviews van allerlei werknemers/bedrijven
- Nvt
- Vertegenwoordiger

### Andere stroming, namelijk:

- Alle groepen in balans gebracht
- De mensen van Bosdael PSW etc. Vél onbekendheid. Hoe werkt het? Hoe is het daar wonen?
- Gemeente
- Gezondheidszorg
- Het verenigingsleven bv Beesel en haar toekomst/Blie in Beesel
- Muziek
- Ouderen
- Verenigingen (2x)
- Vrijwilligerswerk

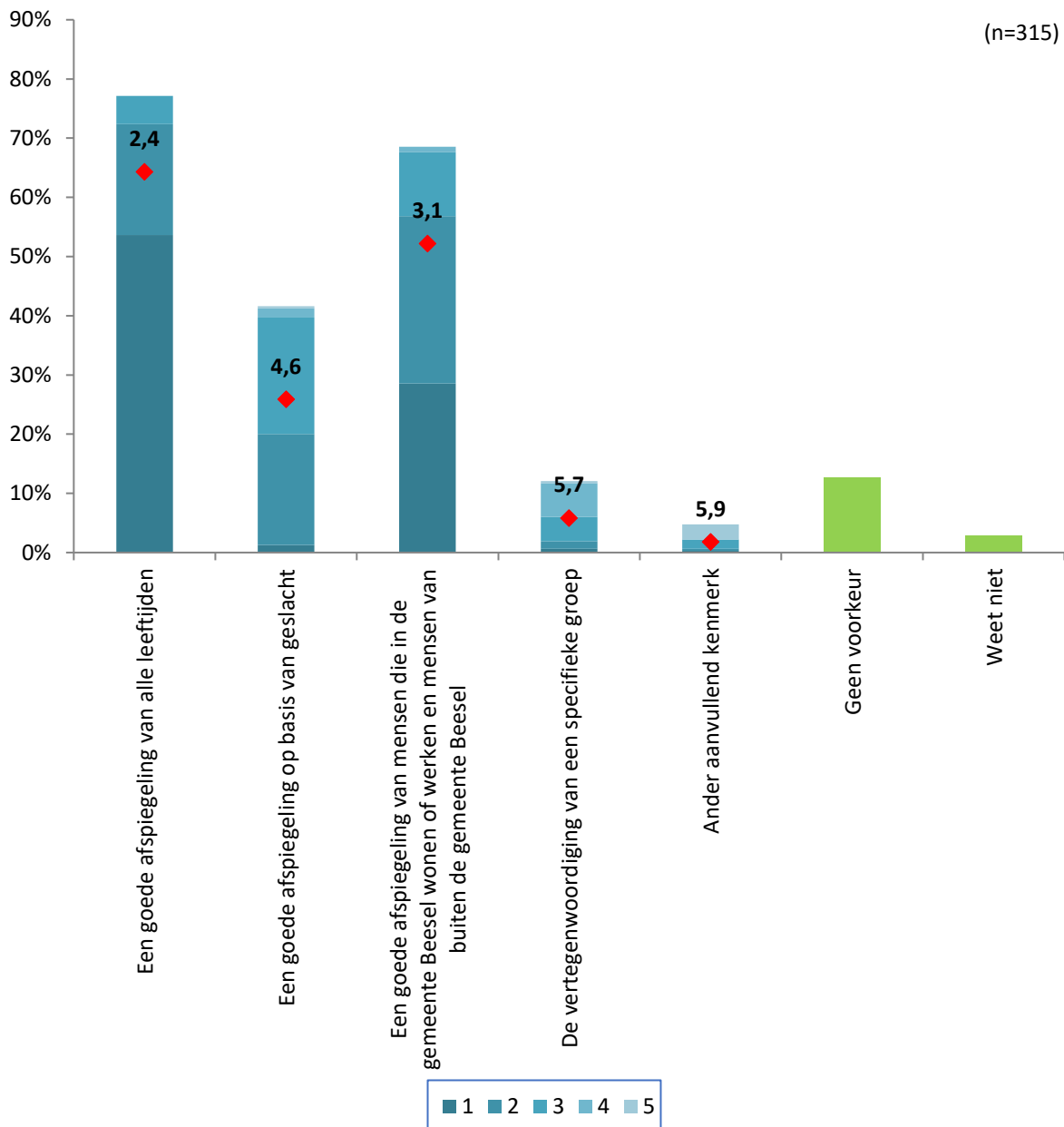
### Toelichting

- Nieuws of actualiteiten, info wat op dat moment leeft in de samenleving, hoeft niet speciaal gegroepeerd te weten.
- Subgroepen zijn niet persé nodig, mits alle disciplines maar op de een of andere manier vertegenwoordigd worden!
- Zeer lastige vraag.

Op basis van dit onderzoek en andere informatie adviseert de gemeenteraad het Commissariaat van de Media welke partij zij het meest geschikt acht om lokale omroep voor de gemeente Beesel te zijn in de komende vijf jaar.

## 5 Welke aanvullende kenmerken vindt u belangrijk in de samenstelling van het pbo?

(Rangschik de aanvullende kenmerken naar belangrijkheid. Door op de vierkantjes te klikken kunt u een top 5 maken. Plaats een 1 bij het aanvullende kenmerk dat u het meest belangrijk vindt, een 2 bij het op één na belangrijkste kenmerk etc. Wanneer u op 'Geen voorkeur' of 'Weet niet' klikt dan wordt uw rangschikking gewist.)



Kenmerk	1	2	3	4	5	Niet opgenomen in de top 5	Gemiddelde
Een goede afspiegeling van alle leeftijden	54%	19%	5%	0%	0%	23%	2,4
Een goede afspiegeling op basis van geslacht	1%	19%	20%	2%	0%	58%	4,6
Een goede afspiegeling van mensen die in de gemeente Beesel wonen of werken en mensen van buiten de gemeente Beesel	29%	28%	11%	1%	0%	31%	3,1
De vertegenwoordiging van een specifieke groep, namelijk:	1%	1%	4%	6%	0%	88%	5,7
Ander aanvullend kenmerk, namelijk:	0%	0%	2%	0%	3%	95%	5,9
Geen voorkeur						13%	
Weet niet						3%	

Vraag "5 Welke aanvullende kenmerken vindt u belangrijk in de samenstelling van het pbo?" wordt "Een goede afspiegeling van alle leeftijden" kan op verschillende manieren worden geanalyseerd. Een analyse kan gemaakt worden op basis van het gemiddelde, op basis van hoe vaak een antwoord op '1' is gezet in een top 3 en op basis van hoe

Bij alle drie de verschillende analyses komt dezelfde top 3 naar voren:

1. Een goede afspiegeling van alle leeftijden
2. Een goede afspiegeling van mensen die in de gemeente Beesel wonen of werken en mensen van buiten de gemeente Beesel
3. Een goede afspiegeling op basis van geslacht
4. De vertegenwoordiging van een specifieke groep
5. Ander aanvullend kenmerk

### De vertegenwoordiging van een specifieke groep, namelijk:

- 70+
- Artikel 1? Dus geen specifieke groep
- Brede vertegenwoordiging
- Cultuur
- De gehele multiculturele samenleving
- Evenredige verdeling tussen de 3 dorpskernen
- Gehandicapten
- Homosexuelen
- Jongeren
- Maatschappelijke zorg en welzijn,
- Ouderenvereniging
- Sport
- Uit alle kernen van de gemeente
- Verenigingsleven
- Verhalen door vluchtelingen die in onze gemeente wonen.
- Vooral ouderen zullen hier gebruik van maken
- Vrijwilligers

### Ander aanvullend kenmerk, namelijk:

- Allochtonen/nieuwe Nederlanders
- Dat het mensen zijn die vanuit neutraal oogpunt zaken weergeven over allerlei zaken die spelen. Dus geen mensen die bv vanuit politieke voorkeur informeren.
- Een goede afspiegeling van alle activiteiten binnen de gemeente Beesel
- Een goede afspiegeling van de 3 kernen
- Kennis van tv maken
- Muziek
- Sport en cultuur
- Verschillende etnische achtergrond
- VN-verdrag mensen met een beperking
- Werkzoekenden

### Toelichting

- 3 activiteiten/verenigingen/instanties enz. allemaal dezelfde mogelijkheden bieden om zich te presenteren.
- Niet te veel in hokjes denken!!

## **6 Welke tip zou u de gemeenteraad willen meegeven bij het geven van een advies over een lokale omroep? (n=308)**

Respondenten gaven 117 tips aan de gemeenteraad over het te geven advies over de lokale omroep. De gegeven tips zijn gecategoriseerd. In 24 tips komt de voorkeur voor een lokale partij naar voren in plaats van een lokale omroep die regionaal is georganiseerd. Daarnaast zijn de tips te categoriseren in de categorieën; Kwaliteit van de omroep en berichtgeving, geen lokale omroep, een goede vertegenwoordiging van nieuws uit Beesel, het betrekken van inwoners, regionaal georganiseerde omroep en de laatste categorie gaat in op controle.

## 5. TipBeesel

Mensen hebben vaak hun mening klaar. Ze zijn voor of tegen een nieuw idee dat opborrelt in de samenleving.

Onderzoeksbureau Toponderzoek wil de betrokkenheid van de inwoners van de gemeente Beesel vergroten. Via het panel TipBeesel kunnen alle inwoners in de gemeente Beesel hun mening kenbaar maken over onderwerpen die leven in hun samenleving. Ze geven raad, tips, om een gemeenschappelijk vraagstuk aan te pakken.

Aan de hand van deze marktinformatie (marktonderzoek) kunnen onder andere ondernemers, belangenverenigingen, politici en ambtenaren onderbouwde keuzes maken. Kijk hier voor de mogelijkheden.

Op [www.tipbeesel.nl](http://www.tipbeesel.nl) kan iedereen een aanmeldingsformulier invullen. Van tijd tot tijd worden deelnemers gevraagd naar hun mening over actuele onderwerpen.

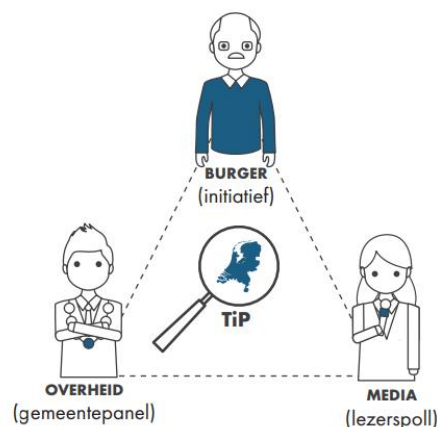

De deelnemers zijn en blijven anoniem en kunnen per onderzoek zelf beslissen of meedoen. Ze zijn niets verplicht. Het invullen van een enquête duurt slechts enkele minuten en de onderwerpen zijn sterk afhankelijk van de actualiteit.

TipBeesel is een gemeenschapspanel, opgezet vanuit de gemeenschap. Heeft u marktonderzoeksvragen of andere vragen over burgerraadplegingen, dan kunt u deze altijd stellen aan [enquete@toponderzoek.com](mailto:enquete@toponderzoek.com). Het is ook mogelijk om zelf onderwerpen aan te dragen voor de lokale peilingen.

Lees hier meer over de TIP-methodiek.

TipBeesel maakt het gemakkelijk om zonder veel moeite je zegje te doen! En om snel marktinformatie op te halen over de gemeente Beesel en omgeving.

Zie eerdere onderzoeksresultaten, waaronder 'Limburg dialect', 'Politie'



## 6. Toponderzoek

Toponderzoek is een Horsters no-nonsense bedrijf, dat sterk is in het **raadplegen van meningen**. In een mondige wereld waarin men direct resultaat wil zien, is het raadplegen van meningen / ervaringen / beleving van belang om te overleven.

Onze **professionele en flexibele** medewerkers hebben **interesse** voor uw onderzoeksvraag om de beleving en inzichten vanuit de maatschappij regulier zichtbaar te maken. Door een **transparant** inzicht in hetgeen leeft en speelt onder burgers / bestuurders / politici, levert dit beter beleid en meer draagvlak op. Tips worden aangeleverd. Tevens toetst u of ingezette acties resultaat hebben.

Toponderzoek faciliteert dit proces als onafhankelijk onderzoeksbureau TIPTOP voor u. Het onderzoeksbureau heeft de beschikking over eigen TIP-burgerpanels (landelijk > 60 burgerpanels) en het overheidspanel Overheid in Nederland.

Blijf op de hoogte via de Topletter.



Toponderzoek  
Expeditiestraat 12  
5961 PX Horst

[www.Toponderzoek.com](http://www.Toponderzoek.com)  
[enquete@toponderzoek.com](mailto:enquete@toponderzoek.com)  
085-4860100

Toponderzoek is lid van MOA.