




Personeelsmonitor

Datum: 19 februari 2019



- * algemene cijfers Nederlandse gemeenten
- * bezetting in personen en fte
- * gemiddelde leeftijd
- * geslacht en deeltijdfactor
- * in- door- en uitstroom
- * ziekteverzuim
- * inhuur
- * opleidingskosten



- 
- * 388 gemeenten op 1 januari 2017.
 - * Hiervan zijn er 46 gefuseerd tot werkorganisaties.
 - * 4 ambtelijke fusies van twee gemeenten die resulteerde in één gemeente.
 - * 94 gemeenten met minder dan 20.000 inwoners.
 - * Bij deze kleine gemeenten is op 31 december 2017 de bezetting in totaal 10.740 fte.
 - * De bezetting van alle gemeenten is op 31 december 20017 in totaal 160.810 fte.

2018
104 personen
91 fte

Gemeentelijke bezetting in personen in 2017

	Valkenburg aan de Geul	<20.000 inwoners	Alle gemeenten
In personen	99	12.790	160.810
Per 1.000 inwoners	6,0	10,1	9,4

Gemeentelijke bezetting in FTE in 2017

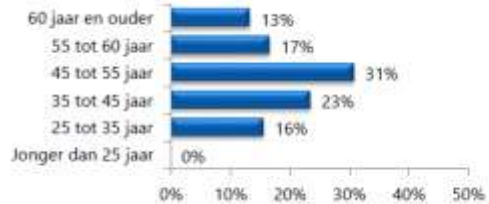
	Valkenburg aan de Geul	<20.000 inwoners	Alle gemeenten
In FTE	85	10.740	140.980
Per 1.000 inwoners	5,1	8,5	8,3

2018
gemiddelde leeftijd 46,3 jaar

Gemiddelde leeftijd en gemeentelijke bezetting in FTE naar leeftijd in 2017

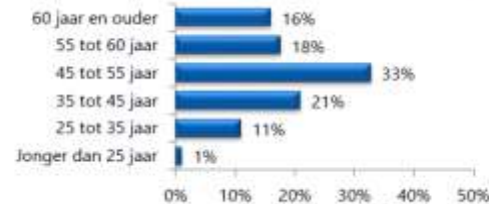
Valkenburg aan de Geul

Gemiddelde leeftijd: 47,4 jaar



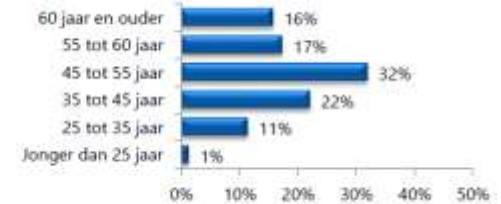
<20.000 inwoners

Gemiddelde leeftijd: 49,6 jaar

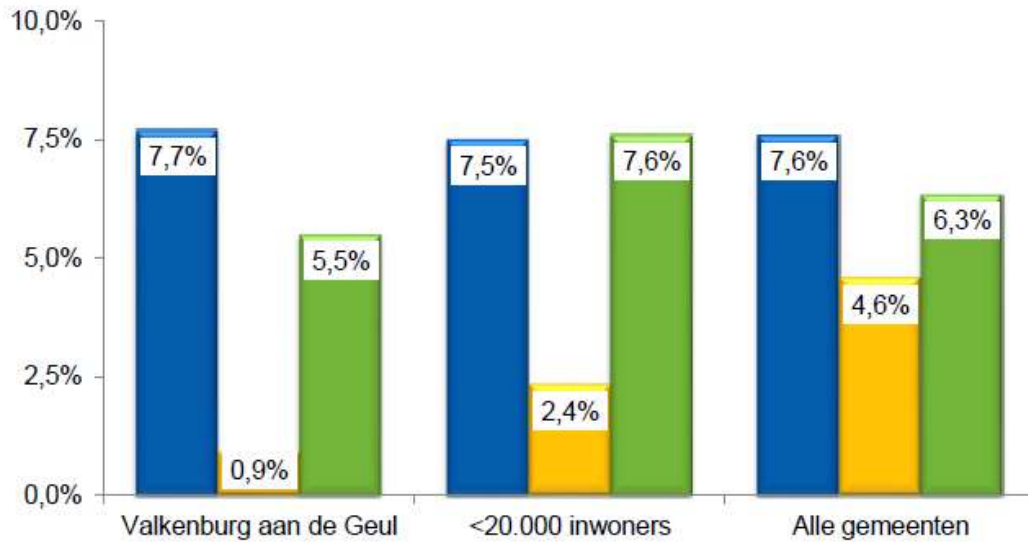


Alle gemeenten

Gemiddelde leeftijd: 48,3 jaar

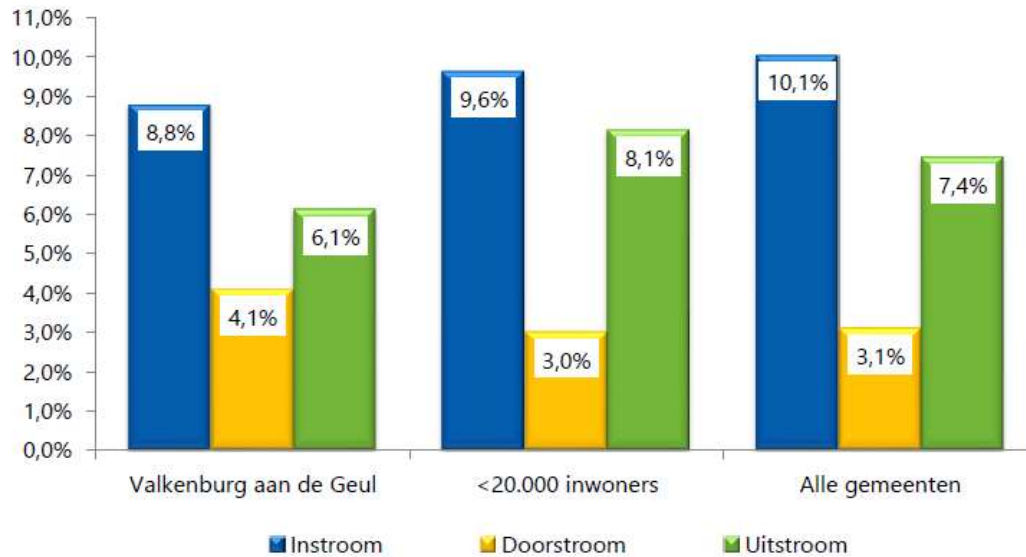


Instroom-, doorstroom- en uitstroompercentage in 2016



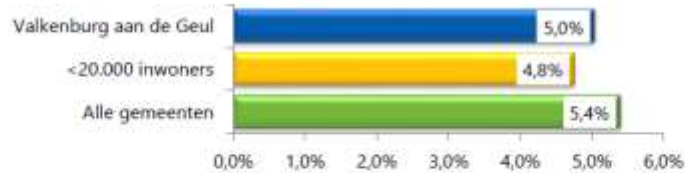
2018
in 13 medewerkers
doorstroom 0 medewerkers
uitstroom 3 medewerkers

Instroom-, doorstroom- en uitstroompercentage in 2017

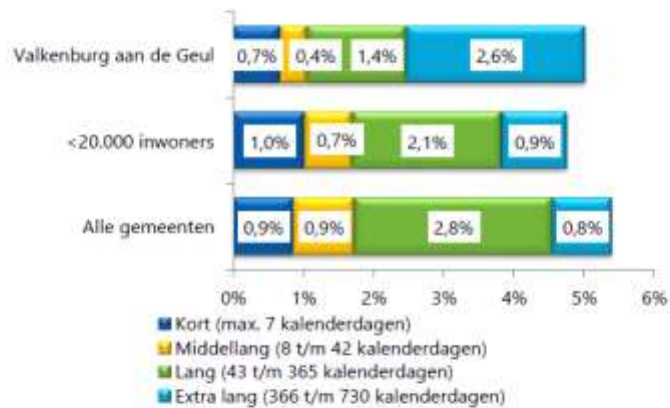


Ziekteverzuimpercentage 2018 = 6,3%
 kort 0,86%
 middellang 0,47%
 lang 2,42%
 extra lang 2,5%

Ziekteverzuimpercentage in 2017



Opbouw ziekteverzuimpercentage in kort, middellang, lang en extra lang verzuim, in 2017



Gemeentelijke verzuimnorm en best practice in 2017

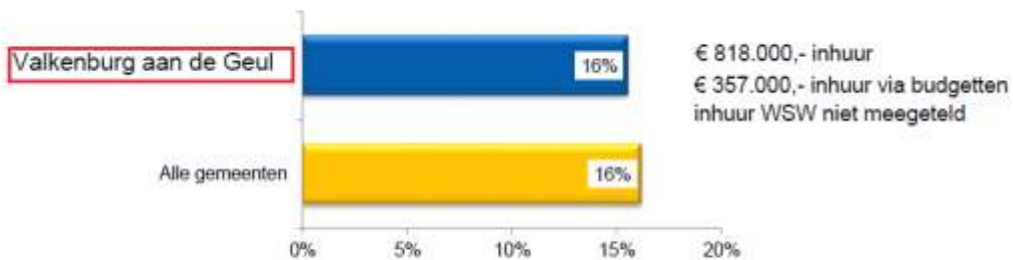
	Gemeentelijke Verzuimnorm (25%) [*]	Best practice ^{**}
>100.000+ inwoners (incl. G4)	4,9	4,1
>100.000+ inwoners (excl. G4)	4,8	4,1
50.000 tot 100.000 inwoners	4,8	2,4
20.000 tot 50.000 inwoners	4,5	3,0
<20.000 inwoners	3,4	1,7

^{*} 25 procent van de gemeenten per gemeentegrootteklasse heeft een ziekteverzuimpercentage dat lager is dan het genoemde percentage.

^{**} Laagste ziekteverzuimpercentage per gemeentegrootteklasse.

De begrote en bestede opleidingskosten zijn gelijkgesteld aan het branche gemiddeld

Uitgaven aan externe inhuur (in euro 's) in procenten van de loonsom en externe inhuur 2016

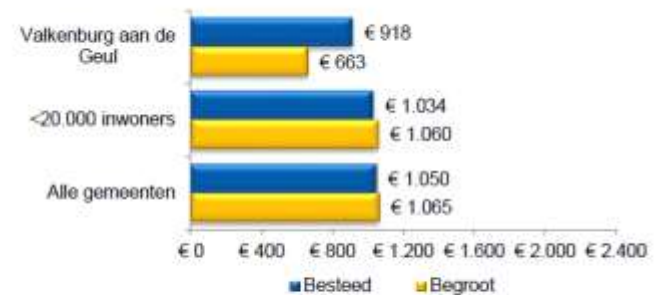


Inhuur totaal onder gezag is 29 fte, waarvan 14 fte WSW.

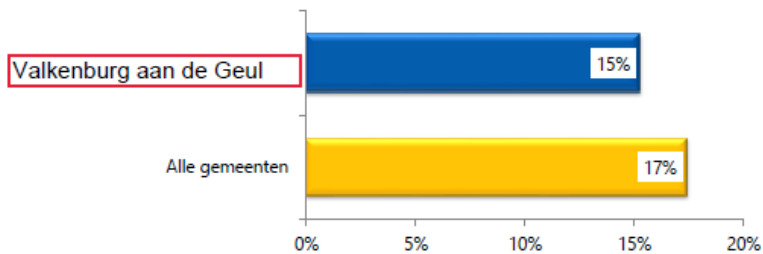
Inhuur onder gezag van de gemeente is 83 personen, waarvan 13x Wsw buitendienst, 1x Wsw archief, 1x Wsw Bode, 1x garantiebaan en 1x groeibaan.

Leer- en werkervaring: 9x stagiaire, 5x kortdurende meeloopstage bij de BOA's en 5x werkervaringsplek.

Begrote en bestede opleidingskosten per medewerker in 2016



Uitgaven aan externe inhuur (in euro 's) in procenten van de loonsom en externe inhuur 2017



Begrote en bestede opleidingskosten per medewerker in 2017

