

SOCIAAL DOMEIN 2018

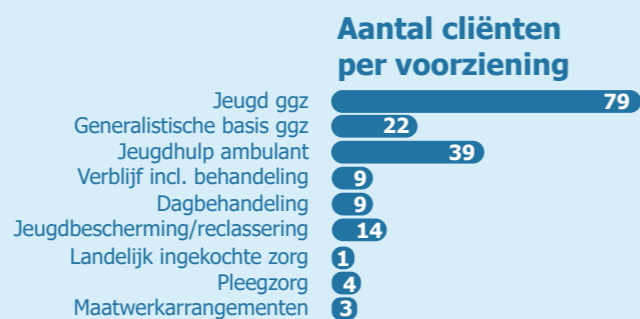
EERSTE HELFT



JEUGDZORG

174 cliënten

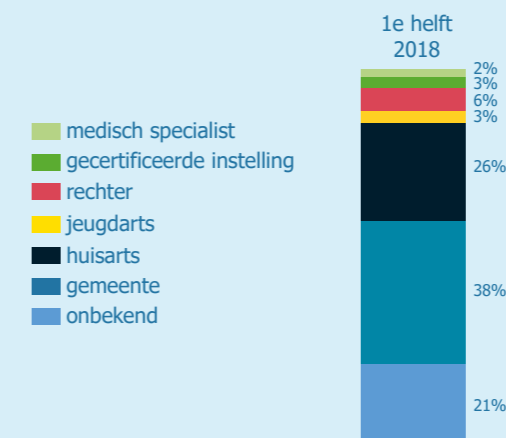
11-15 jaar
meest voorkomende leeftijdscategorie



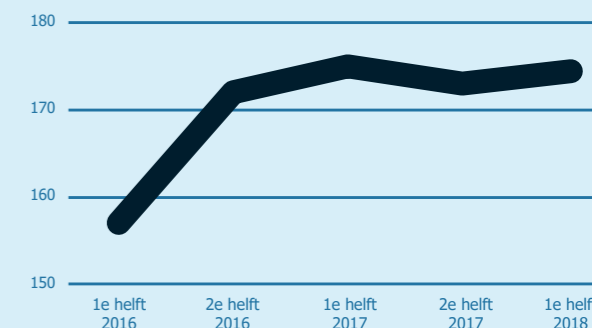
Stapeling aantal voorzieningen



Herkomst indicaties



Aantal unieke cliënten Jeugdzorg

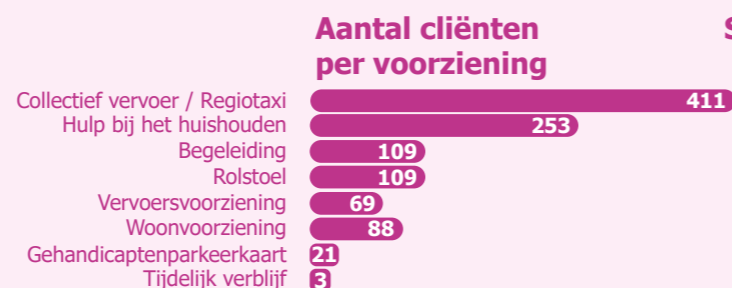


Toename in jeugdhulp ambulant, basis en jeugd GGZ en verblijf incl. behandeling t.o.v. eerste helft 2016

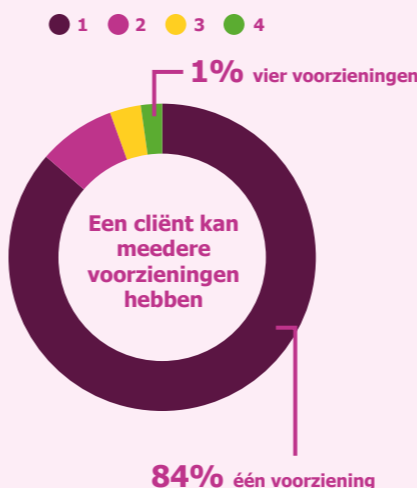
WMO

721 cliënten

60 jaar en ouder
meest voorkomende leeftijdscategorie



Stapeling aantal voorzieningen

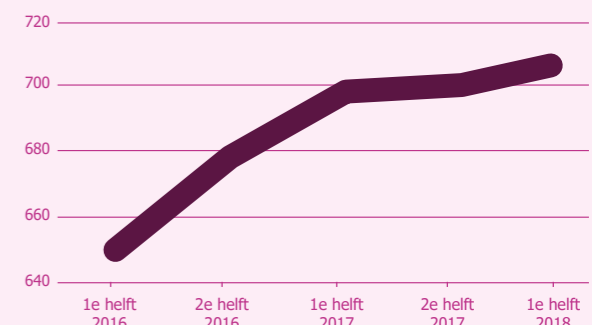


Sociaal team

Aantal meldingen per kern (totaal 19)



Aantal unieke cliënten WMO

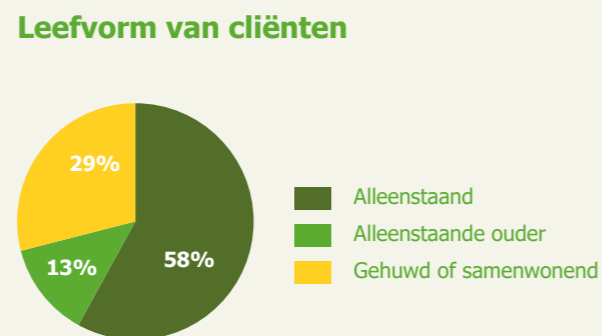


Toename in collectief vervoer, begeleiding, rolstoel, vervoers- en woonvoorziening t.o.v. eerste helft 2016

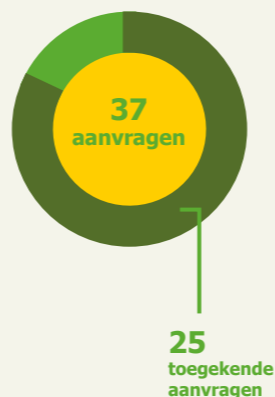
PARTICIPATIE

102 cliënten participatie en IOAW/IOAZ

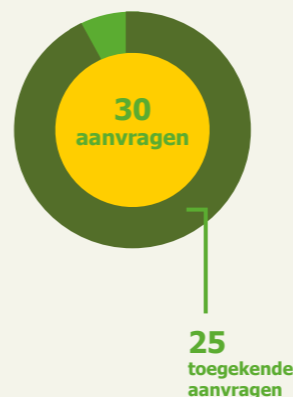
46-55 jaar
meest voorkomende leeftijdscategorie



Welzijnsfonds



Individuele inkomensvoet



Bijzondere bijstand



In- en uitstroom

