

Trendanalyse Sociaal Domein



4 juli 2018

Team Sociaal Domein & Cultuur

Marleen Tielen

Elsa van Kempen

Esther Boonstra

Martijn de Koning

Sanne Koopmans

Susan Nieuwlaat


Voorspellen is moeilijk, vooral als het om de toekomst gaat – Mark Twain

- Quiz
- Inleiding
- Deel 1: ‘Het sociaal domein in 2018’
- Deel 2: ‘Vooruitblik en ontwikkelingen’
- Aan de slag: wat betekent dit voor onze inwoners?

Wat is de snelst groeiende bevolkingsgroep in 2020?

Zitten: 65-plussers

Staan: Jeugdigen tot 18 jaar



In 2014 deed 25% van de volwassenen vrijwilligerswerk.
Is dit sindsdien toe- of afgenomen?

Zitten: afgenomen

Staan: toegenomen



Het aantal kinderen dat jaarlijks betrokken is bij een echtscheiding is toegenomen. Hoe groot is de toename tussen 2014 en 2016?

Zitten: 60%

Staan: 30%



Hoe verhoudt het aantal dementerenden in 2040 zich tot het aantal in 2015?

Zitten: verdubbeld
Staan: verdrievoudigd



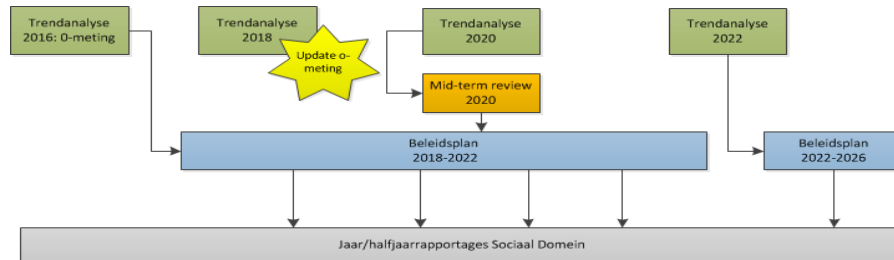
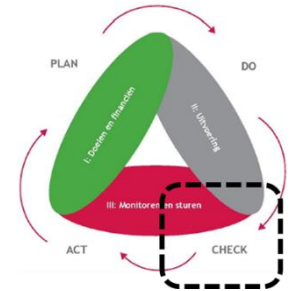
Hoeveel procent van de 75-plussers voelt zich eenzaam?

Zitten: 45%

Staan: 25%



- Waarom een trendanalyse?
 - Signaleren
 - Checken
- Input voor beleidsplan & midterm review
- Het gesprek aangaan





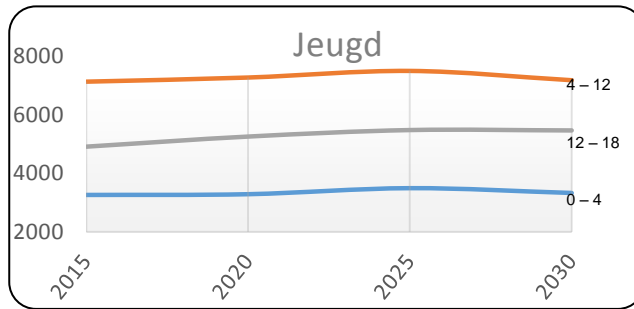
Onderwijs

- 222 achterstandsl leerlingen
- 1,4% voortijdig schoolverlaters zonder startkwalificatie



Positieve leefstijl

- 89% voldoet aan beweegnorm, 4 t/m 11 jaar
- 79% sport wekelijks bij club of sportschool(15-16 jr)
- 96% ontbijt dagelijks, 1 t/m 11 jaar
- 77% ontbijt dagelijks, 13 t/m 16 jaar



Middelengebruik

↓ afname in alcoholgebruik

↑ toename drugs (lachgas)

↓ ↑ rookgedrag fluctueert

Echtscheiding

Toename aantal kinderen in echtscheidingssituatie

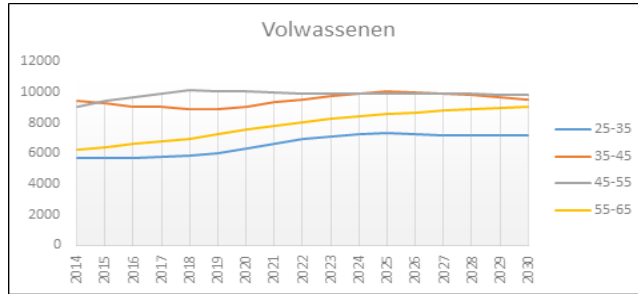
Van 98 kinderen in 2014 → 158 kinderen in 2016



Werk en inkomen

Toename aantal banen
Relatief klein aantal uitkeringen
Relatief lage werkloosheid

Toename
van ggz
in de wijk



Gezondheid

23% heeft minimaal één langdurige
ziekte of beperking
Kans op depressie: 37%
Ernstig eenzaam: 7%

Roken en drinken

Roken: 18%
Drinken: 5%

Bijstand, schulden en armoede

Toename van uitkeringsduur
Gebruik van formele en informele schuldhulpverlening neemt toe

Gewicht en bewegen

Overgewicht: 37%
Ernstig overgewicht: 12%
Voldoet aan beweegnorm: 61%



Dementie

♀ 1 op de 3

♂ 1 op de 7

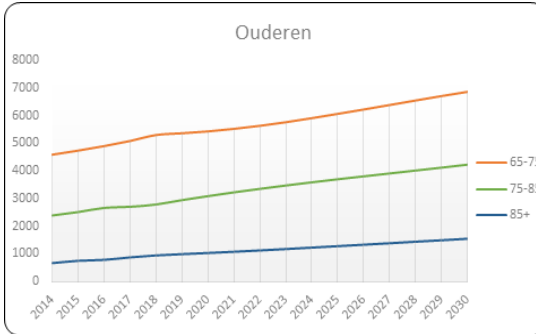


Overige ouderdomsziekten

- Toename beperkingen mobiliteit
- 13% diabetes
- 40% kans op angst- en depressie

Eenzaamheid

8% ernstig eenzaam



Zorg thuis

- Verdubbeling van zorgvraag oude 'verzorgingshuiscliënten'
- Passend wonen

Roken en drinken:

- Rokers: 10%
- Drinkers: 10%

Gewicht en bewegen:

- Overgewicht: 47%
- Bewegnorm: 73%



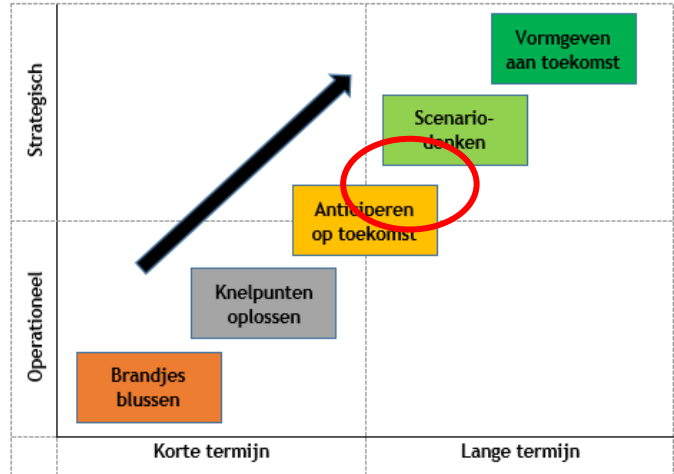
Maatschappelijke participatie:

64%

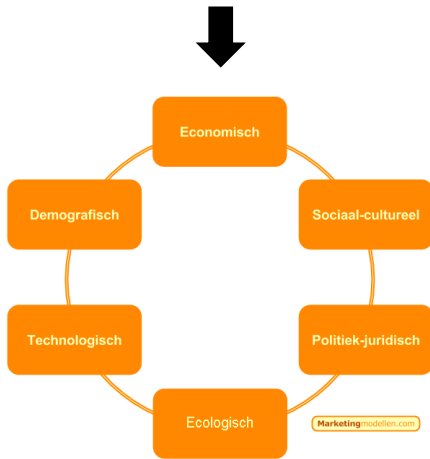


Deel II: vooruitblik en uitdagingen

- Invloed veranderingen op sociaal domein
- Beperkt stuurbaar
- Anticiperen!



3 stappen



Thema	Trend	
A) Demografie	1. Vergrijping	
	2. Verandering zorgvraag: complexer, meer chronische- & ouderdomsziekten	
	3. Vitalere ouderen & nadruk op <i>successful ageing</i>	
	4. Tek van krimp naar groeigebieden	
	5. Toename cultureel-diverse bevolkingsopbouw	
	Specifiek in Lansingerland:	
	6. Bevolkingsgroei zet door	
	7. Stabilisering aantal jongeren	
	8. Veel nieuwe bewoners hebben een beperkte(r) binding met onze gemeente	
B) Economie	9. Hoogconjunctuur	
	10. Flexibilisering arbeidsmarkt	
	11. Ontwikkelingen beschutte arbeid	
	12. Toenemende 24-uurseconomie	
	13. De stad als magnet/concentratie en bundeling van voorzieningen	
	14. Grotere scheiding tussen kansarmen en <i>kansrijken</i>	
	Specifiek in Lansingerland:	
	15. Uitbreiding voorzieningen centrum Berkel & Bergschenhoek	
	16. Bedrijven investeren: bedrijventerreinen, railterminal	
C) Sociaal-Maatschappelijk	17. Zowel ouderen als jongeren blijven langer thuis wonen	
	18. Toename diversiteit leefstijlen en voorkeuren	
	19. Nadruk op beleving	
	20. Toename verschil leefstijlen en gezondheid o.b.v. SES	
	21. Meer zwaargewicht	
	22. Meer aandacht voor preventie van ziekten en beperkingen	
	23. Mentale druk op jongeren neemt toe	
	D) Technologie	24. Versnelling technologisering
		25. Versnelling digitalisering dagelijks leven
26. Ontwikkelingen e-health		
27. Inhoud van (big) data wordt steeds groter		
28. Robotisering & automatisering		
29. Meer consumentenbestedingen via internet		
30. Disruptieve ontwikkelingen: onvoorspelbaar en grote impact		
E) Ecologie		31. Trend gezond leven (w.o. voeding, bewegen) zet door
		32. Toenemend bewustzijn duurzaamheid & bewustere consumptie
	33. Energietransitie	
	F) Politiek-juridisch	34. Klimaatverandering: meer extreem weer, toename allergieën en infectieziekten
		35. Versnippering en biomassa diversiteit politiek en bestuur
		36. Toenemende decentralisatie overheidszaken
		37. Vertrouwen in instituties blijft relatief hoog: 'high trust society'
		38. Minder overheid, meer burger

6
uitdagingen

6 uitdagingen

- Toekomstbestendig ouder worden
- Iedereen blijft meedoen
- Gemeenschapszin in de gevarenzone
- Kansen in tijden van hoogconjunctuur
- Technologie als oplossing, maar ook potentieel probleem
- Gezondheid en duurzaamheidstrend benutten



Voorbeeld: uitdaging technologie

Kans

- Gezonder en langer leven
- Meer zelfstandigheid en ontlasting mantelzorgers
- Opvangen vergrijzing

Bedreiging

- Betaalbaarheid van de zorg
- Grenzen aan dataverzameling
- Game- en social media verslaving

Vragen, opmerkingen?



- Trends vertalen naar *'leefwereld'*
- Kader:
 - 3 doelgroepen (jeugd, volwassenen, ouderen)
 - Levensdomeinen
 - 38 trends
- Vraag: welke invloed hebben de trends op de leefwereld van onze inwoners?

