



omgevings
dienst nhn

AB OD NHN

16 oktober 2019

Arjen Bosma en Erik Burggraaff

Warme overdracht bodemtaken Omgevingswet

Arjen Bosma en Erik Burggraaff

Warme overdracht bodemtaken

Warme overdracht: de overdracht van de bodemtaken (Wet bodembescherming, Wbb) naar de Omgevingswet waar de gemeente bevoegd gezag (b.g.) van wordt.

Momenteel is de provincie Noord-Holland bevoegd gezag Wbb

De 4 omgevingsdiensten voeren deze taak voor de provincie uit.

Verdeling van taken:

Grond naar de Omgevingswet, gemeente b.g. (uitgezonderd overgangsrecht)

Grondwater, provincie b.g.

Overgangsrecht, provincie b.g.

Projectgroep Warme overdracht

Begin 2018 projectgroep Warme overdracht van de provincie Noord-Holland gestart
Plan van Aanpak opgesteld

Aanpak van vier thema's

Bodemlocaties <ul style="list-style-type: none">• Helderheid speedlocaties in 2020• Overzicht overige locaties die onder bevoegd gezag van gemeenten komen	Bodeminformatie <ul style="list-style-type: none">• Overdracht BIS aan gemeenten<ul style="list-style-type: none">• Archivering geregeld
Bodembeleid/taken <ul style="list-style-type: none">• Kennis en inzicht beleid en taken uit Ow/Aanvullingsbesluit bodem	Bekostiging <ul style="list-style-type: none">• Inzicht in bekostigingssystematiek (landelijk)

4 thema's Warme overdracht (1)

1) Bodemlocaties

Overzicht locaties die onder de Ow vallen (gemeenten worden b.g.)

Helderheid in locaties die onder het overgangsrecht vallen (provincie blijft b.g)

Grondwaterlocaties (provincie blijft b.g)

2) Bodembeleid/-taken

Inventarisatie van de taken onder de Ow

Milieubelastende activiteit graven (grond > I-waarde en >25 kuub)

Saneren (door initiatiefnemer bv bij bouw)

Toepassen en opslaan grond en bagger

Zorgplicht

Toevals-vondsten

Nieuwe stoffen

21 oktober 2019

Wat valt onder het overgangsrecht? (provincie b.g.)

4 thema's Warme overdracht (2)

3) Bodeminformatie

Het bodem informatiesysteem (BIS), OD doet beheer, voert in en onderhoudt

Uitwisseling bodemdata tussen verschillende bevoegde gezagen en OD('s)

Overdracht bodemdossiers (transitie naar de Omgevingswet)

Overdracht bodeminformatie

1 locatielijst, welke vorm? lokaal, regionaal of provinciaal?

Archivering (geregeld)

4) Bekostiging

Inzicht in kosten van de vooraanstaande taken Ow (vooralsnog zonder de huidige taken (bijvoorbeeld Bbk, Bes)

Per gemeente aan de hand van taken

Per gemeente kosten BIS

Risico's inschatten (toevalsvondsten, variëteit van werkzaamheden)

Inzicht krijgen in landelijke bekostigingssystematiek (vooralsnog geen nieuws uit het overleg van 10 oktober (ministerie, IPO, VNG en Unie van waterschappen)

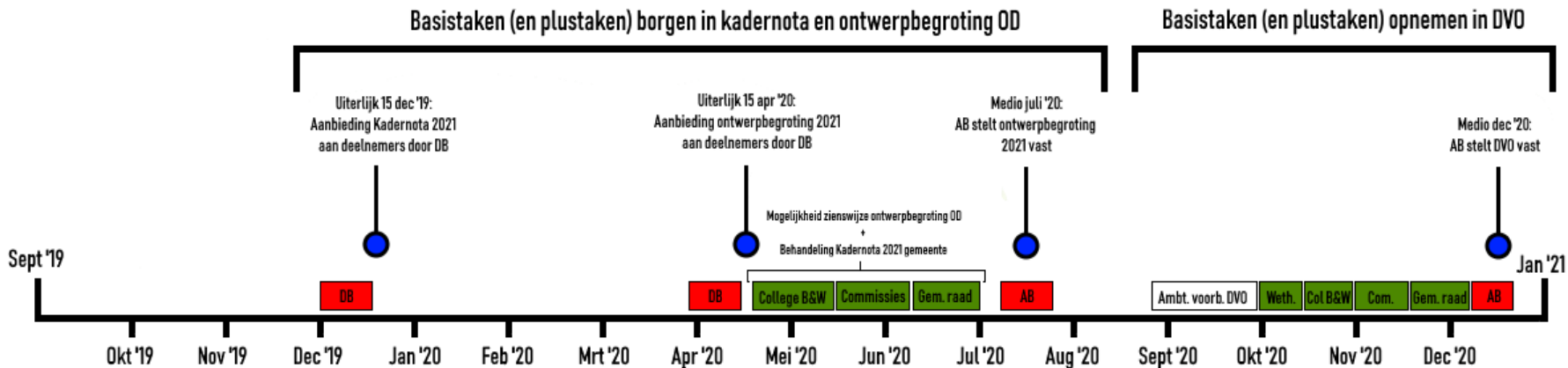
4 thema's Warme overdracht (4)

Berekeningen qua budget Wbb			
Gemeente	Percentage van totale uren op basis van gemiddelde cijfers 2016-2019 (zonder provincie)	Raming benodigde uren per gemeente bij inwerkingtreding Ow	Raming benodigde uren provincie bij in werkingtreding Ow
Provincie			1.569
Bergen	6,18	599	
Castricum	5,81	563	
Den Helder	9,48	919	
Drechterland	4,04	392	
Enkhuizen	6,74	653	
Heerhugowaard	4,57	443	
Heiloo	2,80	271	
Hollands Kroon	10,48	1.016	
Hoorn	12,10	1.173	
Koggenland	5,67	550	
Langedijk	2,10	204	
Medemblik	8,84	857	
Opmeer	0,80	78	
Schagen	11,53	1.118	
Stede Broec	2,31	224	
Texel	6,55	635	
	100,00	9.693	1.569

De uit te voeren taken is afhankelijk van: beleid en initiatieven (zowel extern als intern)

Bestuurlijk traject

Input voor de takenlijst bij de DVO



Medio december 2019 kostenraming gereed voor de kadernota's deelnemers

Medio maart 2020 opstellen van de ontwerpbegroting 2021

Medio juli 2020 vaststellen van de begroting 2021 door het AB

Bestuurlijk traject

Begin november 2019 organiseert de OD een kennissessie voor bodemtaken onder de Ow (een interactieve sessie op ambtelijk niveau ter voorbereiding op het bestuurlijke bodemberaad)

20 november 2019 Bestuurlijk bodemberaad bij de provincie NH

Rond 17 oktober 2019 programma Bestuurlijk Bodemberaad

Programma bespreken met het ambtelijke apparaat waar de behoeften liggen.
De interactieve sessie kan hierbij helpen

Welke gespreks- en discussiepunten moeten hier behandeld worden?
Bodem informatiesysteem, beleidsregels/instructieregels

Welke (versnellingsmogelijkheden) zijn er om tijdig gereed te zijn voor de Ow?



Heeft u nog vragen?



omgevings
dienst nhn

Zwemwaterseizoen 2019

Frouke van der Peijl en Henk van Uitert

Wie zijn wij?

Frouwke van der Peijl en Henk van Uiter, beiden inspecteur zwemwater

Het team zwemwater bestaat uit:
6 inspecteurs

Indien er vragen zijn, dan graag na de presentatie

Team zwemwater



Wat hebben we altijd bij ons in de auto?



**Wet hygiëne en veiligheid
badinrichtingen en zwemgelegenheden
Whvbz**

**Besluit hygiëne en veiligheid
badinrichtingen en zwemgelegenheden
Bhvbz**

Wat doet een zwemwaterinspecteur

Ons werkgebied betreft de hele provincie Noord Holland van Texel tot Loosdrecht.

Wij bezoeken circa 350 badinrichtingen- en circa 160 zwemgelegenheden in de provincie NH.

Badinrichtingen zijn gebouwde baden.
Zwemgelegenheden zijn locaties in oppervlaktewater.

Wij controleren zodat bezoekers op een hygiënische en veilige wijze kunnen baden of zwemmen. Kortom voor de volksgezondheid.


Wij kunnen zowel bestuursrechtelijk, bv dwangsom, (gedeeltelijke) sluiting badinrichting, als ook strafrechtelijk optreden dmv een proces-verbaal.

Soort badinrichtingen

Badinrichtingen waar wij controleren zijn zowel overdekt als onoverdekt (> 2 m², niet zijnde privé):

Openbare zwembaden,
Sauna's ,
Campings,
Hotels,
Peuterbaden (o.a.in stadsparkjes),
Sport- en zwemscholen,
Medische baden in
ziekenhuizen/Kinderdagverblijven,
Sexinrichtingen.





Grootste speeltuin van Europa



Soort controles

- Reguliere controles
- Hercontroles
- Sanctiecontroles
- Mystery guest controles
- Administratieve controles
- Maandtoetsen (bij dwangsom)
- Jaartoetsen
- Opleveringscontroles (nieuwbouw/renovatie)
- Klachtbehandelingen (calamiteiten)

Controleaspecten

Dit doen wij aangekondigd en onaangekondigd.
Wij controleren:

Legionella Risicoanalyse/Beheersplan

Dagelijkse logboeken,

Route naar de bassins

De bassins

De technische ruimte

Waar letten we onder andere op

Toezicht:

Toezichthouder(s) in de zwemzaal

Hygiëne:

Waterkwaliteit/Schimmelvorming/Kapotte tegels
en scherpe randen/RVS Corrosie

Veiligheid:

Diepteaanduiding

Openingen onder water < 8 mm


Gladheid van het perron

Noodverlichting

Zwembadtrappen sluiten tegen de bassinwand aan







Voorbeeld van aerosolvormende elementen





Hoeveel calamiteiten in 2019 tot heden

Ongevallen	6
Ongeval met dodelijke afloop	1
Verdrinkingen	1
Bijna verdrinkingen	2
Klachten (hygiëne)	3
Legionella	41
Legionella (dodelijke variant)	3

Gevaarlijke situaties in een badinrichting (Gietvloer en aanzuigpunt niet afgedopt)





Wat doen we niet

De waterkwaliteit meten.

De **houder** van een badinrichting moet dit tweemaal daags zelf uitvoeren.

Een geaccrediteerd **laboratorium** bemonstert bij een badinrichting maandelijks de waterkwaliteit van ieder bassin. Dit doen de laboratoria altijd onaangekondigd.

De analyses krijgen we maandelijks digitaal toegestuurd.

Zo kunnen we zien en beoordelen of de waterkwaliteit jaarlijks wel of niet voldoet aan de norm zoals gesteld in de Wet.

OPPERVLAKTEWATER

**Door Gedeputeerde Staten aangewezen
zwemgelegenheden in oppervlaktewater**

- Stranden Noordzee**
- Stranden IJsselmeer**
- Binnenwateren**

Het zwemseizoen is van 1 mei tot 1 oktober

Veiligheidsonderzoeken

Wij voeren veiligheidsonderzoeken uit in het zwemseizoen bij circa 160 zwemgelegenheden in oppervlaktewater.

Dit doen we in tweetallen omdat het gevaarlijk kan zijn om alleen uit te voeren.

Wij letten met name op:

de bodemgesteldheid

Kuilen onder water

Slibvorming

Stenen/milieuvervuilende oorzaken


Waterplanten

Bodemhellingsgraad

Eventueel drijfzand bij nieuwe zwemwaterlocaties

Kuilvorming op het strand





Wij kijken jaarlijks of de informatie (nog) klopt op het informatiebord van de provincie.

Ieder jaar worden de zwemgelegenheden ingedeeld in een categorie conform de Europese Zwemwaterrichtlijn.

Dit is een 4-jaars gemiddelde bestaande uit categorie:

- Slecht
- * Aanvaardbaar
- ** Goed
- *** Uitstekend

Zowel in 2018 als in 2019 waren er 8 officiële aangewezen zwemwaterlocaties die in de categorie slecht vielen

Een voorbeeld van aanvaardbaar en van uitstekend





Burgers informeren over de waterkwaliteit van de aangewezen zwemwaterlocaties

Beurtelings hebben de inspecteurs van het team zwemwater een week piket tijdens kantoortijden. Wij informeren de burgers via de landelijke website www.zwemwater.nl en via de zwemwaterapp.

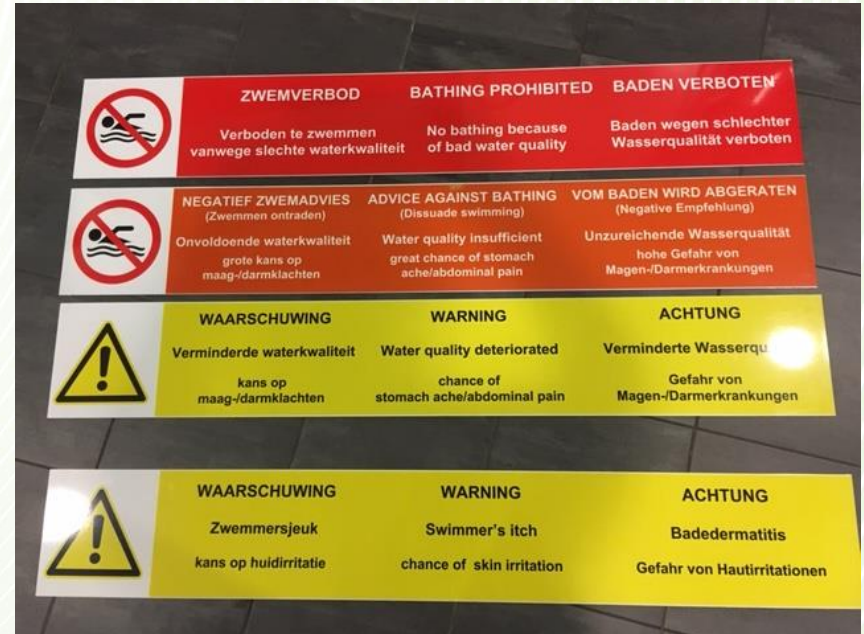
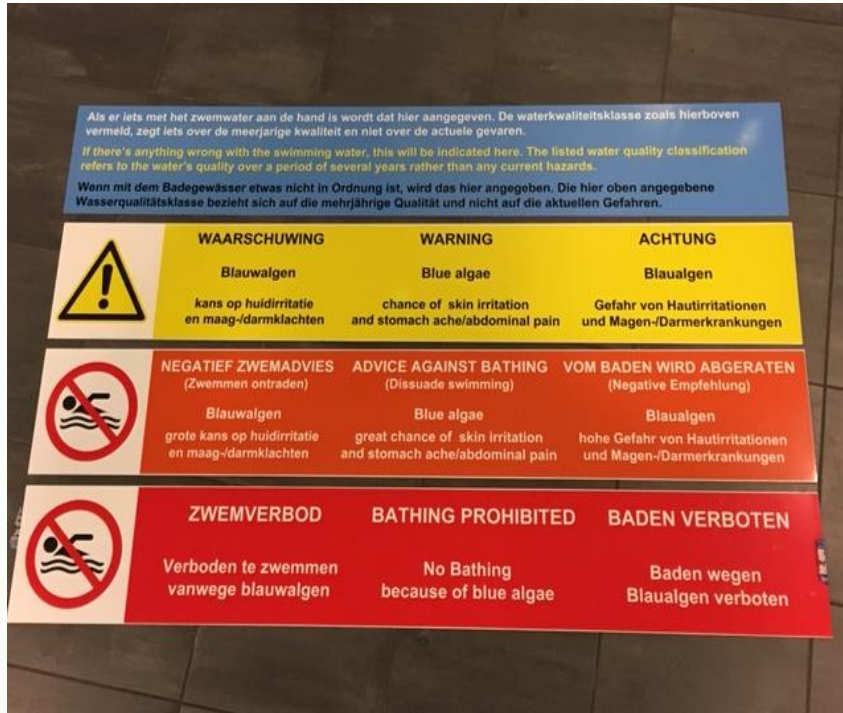
Wij informeren burgers over:

Blauwalg

Bacteriologische overschrijdingen

Zwemmersjeuk

Overige zaken zoals gevaarlijke situaties, denk aan zandsuppletie stranden/munitie/paraffine op stranden



Kuilen in het zand, pallet en groene afstervende plantengroei



Vondsten in het water





De spin in het web

Er komt de hele dag door informatie binnen bij onze piketteur via:

- De waterkwaliteitsbeheerders: HHNK, Rijnland, Waternet, RWS IJsselmeer en RWS Noordzee met bemonsteringsuitslagen betreffende de waterkwaliteit
- Burgers met klachten
- De beheerders van een zwemwaterlocatie
- GGD
- Via persberichten bijv. via NH Nieuws

Acties van de piketteur zijn bijvoorbeeld:

De beheerders bellen en een schouw laten uitvoeren of beheerders bellen en in overleg met piketteur hen een waarschuwbord laten plaatsen op de zwemwaterlocatie

Burgers met een klacht (indien gevraagd) hierover informeren

Piketteur kan ook zelf een onderzoek opstarten

Twee keer per dag wordt de actuele stand van de waterkwaliteit door ons op de website geplaatst (12.00 uur en 16.00 uur)

Samenwerking met bijvoorbeeld

Politie, bij (bijna) verdrinkingen/ongevallen.
Wij bieden dan onze expertise aan of we draaien zelf
een opsporingsonderzoek

GGD, bij Legionella slachtoffers

NVWA bij speeltoestellen

Gemeenten, oog- en oorfunctie (Botulisme,
Eikenprocessierups, Corrosie RVS)

Andere Provincies/OD/RUD

Bebording plaatsen (Opschalen of afschalen)

Dit kunnen borden zijn met:

- Waarschuwing
- Negatief zwemadvies
- Zwemverbod (plaatst de provincie)

De beheerders van een zwemgelegenheid plaatsen in opdracht van ons deze bebording.

Aantal Piketmeldingen 2019

Waarschuwingen: **74** (in 2018 **116**)

Negatief Zwemadvies: **29** (in 2018 **46**)

Zwemverboden : **0** (in 2018 **8** zwemverboden)

Diverse meldingen door burgers (jeukklachten, maagklachten etc.): **21** (in 2018 **25** meldingen)



Zijn er nog vragen?