

Aan de leden van de gemeenteraad

E-mail gemeente@oss.nl  
www.oss.nl

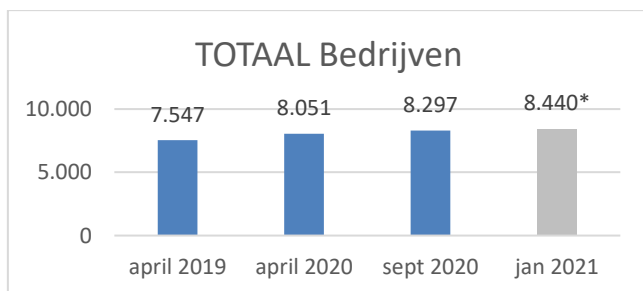
Postbus 5  
5340 BA Oss

Wilt u bij uw reactie de  
datum van deze brief en  
ons kenmerk vermelden?

Datum	Ons kenmerk	Behandeld door	Doorkiesnummer
19-05-2021	Statistieken	Frank den Brok	
Onderwerp			
Statistieken economie in coronatijd			

Geachte raadsleden,

Via deze brief informeer ik u over de statistieken rondom de economie in coronatijd. Ondanks de crisis zien we bijzondere dingen. Voor de gronduitgifte bedrijventerreinen was 2020 een recordjaar met een uitgifte van maar liefst 23 hectare. De ontwikkeling laat zien dat dat – ondanks de crisis- het aantal bedrijven niet afneemt, maar juist is toegenomen (sinds 2019 ruim 10% groei). Ook het aantal banen steeg licht, waar een afname werd verwacht. Dit zijn indicatoren van een economie waarvan de basis – ondanks corona – goed overeind is gebleven. Maar er is nog geen reden om te juichen. Sommige sectoren staan nog steeds zwaar onder druk. Daarover leest u meer in deze informatiebrief. Daarnaast hebben we niet in beeld hoeveel bedrijven nu nog overeind worden gehouden door de diverse steunmaatregelen van de overheid en welke (belasting)schulden bedrijven mogelijk nog hebben opgebouwd. Een nakomende faillissementsgolf valt dus niet uit te sluiten.

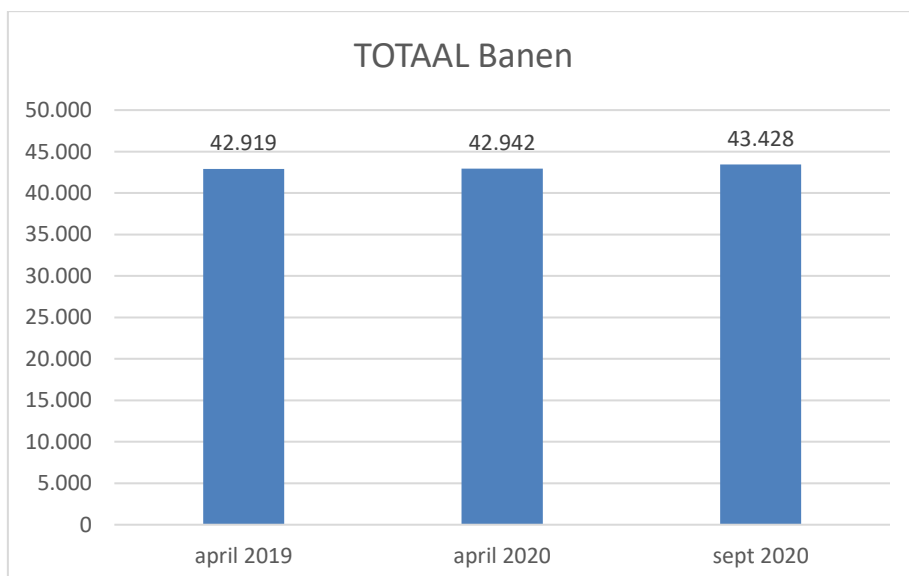


*\*Het vestigingenbestand van januari 2021 is niet verrijkt met enquêtegegevens, op basis waarvan de werkgelegenheid wordt geschat. Laatste update hiervan was september 2020.*

<b>Bedrijven</b>	<b>april 2019</b>	<b>april 2020</b>	<b>sept 2020</b>	<i>jan 2021</i>
Advisering, onderzoek, special. zakelijke dienstverlening	1.166	1.235	1.273	1.301
Bouwnijverheid	1.267	1.381	1.419	1.446
Cultuur, sport en recreatie	296	317	334	337
Financiële instellingen	81	79	82	87
Gezondheids- en welzijnszorg	537	618	647	652
Groot- en detailhandel; reparatie van auto's	1.454	1.497	1.559	1.575
Industrie	385	410	423	436
Informatie en communicatie	283	291	297	302
Landbouw, bosbouw en visserij	423	417	418	423
Logies-, maaltijd- en drankverstreking	249	243	247	247
Onderwijs	299	347	348	356
Openbaar bestuur, overheidsdiensten, sociale verzekeringen	5	5	5	5
Overige dienstverlening	498	538	546	561
Productie, distributie, handel in elektriciteit en aardgas	2	3	4	4
Verhuur van en handel in onroerend goed	51	60	59	62
Verhuur van roerende goederen, overige zakel. dienstverl.	340	371	389	399
Vervoer en opslag	194	222	229	229
Winning van delfstoffen	0	1	1	1
Winning/distributie van water; afval(water)beheer,sanering	17	16	17	17
<b>TOTAAL Bedrijven</b>	<b>7.547</b>	<b>8.051</b>	<b>8.297</b>	<b>8.440</b>

### Ontwikkeling banen

Het aantal banen bleef in 2020 met bijna 43 duizend nagenoeg gelijk aan het aantal banen van het jaar daarvoor. Tot september steeg het aantal zelfs met zo'n 500 banen (+1%).

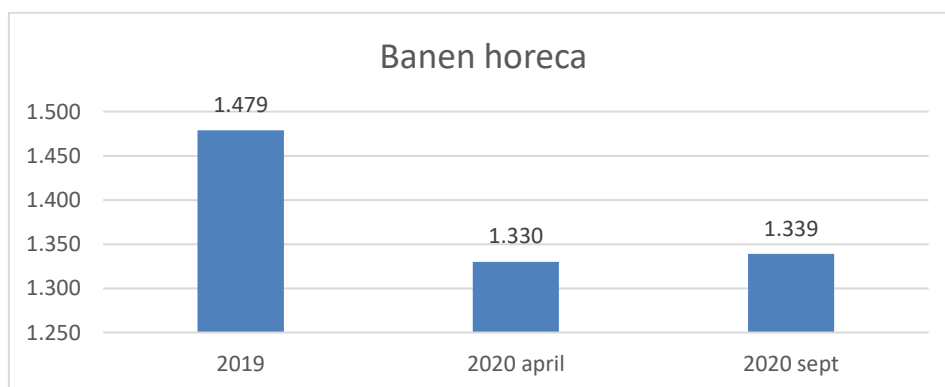


<b>Banen</b>	<b>april 2019</b>	<b>april 2020</b>	<b>sept 2020</b>
Advisering, onderzoek, special. zakelijke dienstverlening	2.404	2.486	2.554
Bouwnijverheid	4.702	4.755	4.822
Cultuur, sport en recreatie	801	779	781
Financiële instellingen	327	286	293
Gezondheids- en welzijnszorg	5.162	5.159	5.230
Groot- en detailhandel; reparatie van auto's	7.909	7.750	7.999
Industrie	9.675	9.713	9.671
Informatie en communicatie	615	637	646
Landbouw, bosbouw en visserij	878	906	909
Logies-, maaltijd- en drankverstreking	1.479	1.330	1.339
Onderwijs	2.462	2.492	2.514
Openbaar bestuur, overheidsdiensten, sociale verzekeringen	815	823	827
Overige dienstverlening	864	897	910
Productie, distributie, handel in elektriciteit en aardgas	27	22	23
Verhuur van en handel in onroerend goed	243	254	247
Verhuur van roerende goederen, overige zakel. dienstverl.	1.793	1.895	1.843
Vervoer en opslag	2.552	2.558	2.623
Winning van delfstoffen	0	1	1
Winning/distributie van water; afval(water)beheer, sanering	211	199	196
<b>TOTAAL Banen</b>	<b>42.919</b>	<b>42.942</b>	<b>43.428</b>

De grootste relatieve stijging van de werkgelegenheid was binnen de sector 'Advisering, onderzoek, specialistische zakelijke dienstverlening' (+6%) en 'informatie en communicatie' (+5%). Bij de adviessector was ook de absolute stijging van het aantal banen het grootst (+150). De grootste relatieve daling zien we binnen de financiële sector (-10%) en de horeca (-9%).

#### **Uitsplitsing Horeca (logies, maaltijd- en drankverstreking)**

Binnen de Horecasector (logies, maaltijd- en drankverstreking) was de absolute daling van het aantal banen sinds 2019 het grootst (-140). Driekwart van de banen in deze sector ging verloren bij restaurants (-104).

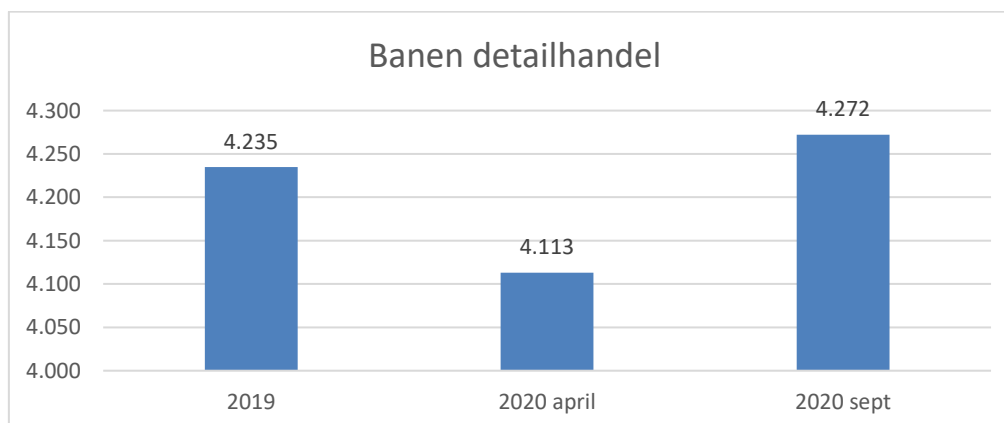


<b>BANEN HORECA</b>	<b>april 2019</b>	<b>april 2020</b>	<b>sept 2020</b>
Cafés	333	322	310
Eventcatering	130	123	128
Fastfoodrestaurants, cafetaria's, ijssalons, eetkramen e.d.	358	348	350
Hotel-restaurants	67	60	61
Hotels (geen hotel-restaurants), pensions en confer.oorden	39	30	36
Jeugdherbergen, vakantiecampen en groepsaccommodaties	0	0	1
Kampeerterreinen	8	7	9
Kantines en contractcatering	4	4	4
Restaurants	<b>524</b>	418	<b>420</b>
Verhuur van vakantiehuisjes en appartementen	16	18	20
<b>Logies, maaltijd- en drankverstrekking</b>	<b>1.479</b>	<b>1.330</b>	<b>1.339</b>

<b>BEDRIJVEN HORECA</b>	<b>april 2019</b>	<b>april 2020</b>	<b>sept 2020</b>
Cafés	62	58	56
Eventcatering	40	47	50
Fastfoodrestaurants, cafetaria's, ijssalons, eetkramen e.d.	62	58	57
Hotel-restaurants	4	4	4
Hotels (geen hotel-restaurants), pensions en confer.oorden	13	13	16
Jeugdherbergen, vakantiecampen en groepsaccommodaties	0	0	1
Kampeerterreinen	3	3	4
Kantines en contractcatering	2	2	2
Restaurants	58	52	51
Verhuur van vakantiehuisjes en appartementen	5	6	6
<b>Logies, maaltijd- en drankverstrekking</b>	<b>249</b>	<b>243</b>	<b>247</b>

### Uitsplitsing Detailhandel (niet in auto's e.d.)

In de detailhandel bleef het aantal winkels nagenoeg gelijk. Alleen het aantal vestigingen die niet via winkel of markt (maar via internet) hun spullen verkochten steeg van ruim 200 in 2019 naar bijna 550 begin dit jaar. Het aantal banen in de detailhandel via internet stijgt dan ook flink.



<b>BANEN Detailhandel</b>	<b>april 2019</b>	<b>april 2020</b>	<b>sept 2020</b>
Supermarkten, warenhuizen e.d. winkels	1.645	1.581	1.611
Gespecialiseerde winkels in voedings- en genotmiddelen	329	312	342
Benzinestations	94	94	94
Winkels in consumenten-elektronica	73	69	70
Winkels in overige huishoudelijke artikelen	497	480	476
Winkels in lectuur, sport-, kampeer- en recreatie-artikelen	65	59	58
Winkels in overige artikelen	1.021	985	987
Markthandel	92	90	92
Detailhandel niet via winkel of markt	419	443	542
<b>Detailhandel (niet in auto's e.d.)</b>	<b>4.235</b>	<b>4.113</b>	<b>4.272</b>

<b>Bedrijven Detailhandel</b>	<b>april 2019</b>	<b>april 2020</b>	<b>sept 2020</b>
Supermarkten, warenhuizen e.d. winkels	36	35	35
Gespecialiseerde winkels in voedings- en genotmiddelen	60	58	59
Benzinestations	11	12	12
Winkels in consumenten-elektronica	19	18	19
Winkels in overige huishoudelijke artikelen	87	83	83
Winkels in lectuur, sport-, kampeer- en recreatie-artikelen	23	21	21
Winkels in overige artikelen	190	186	186
Markthandel	51	47	48
Detailhandel niet via winkel of markt	219	283	329
<b>Detailhandel (niet in auto's e.d.)</b>	<b>696</b>	<b>743</b>	<b>792</b>

Hoewel enige 'bestandsvervuiling' (met mogelijk nog bedrijven in het bestand die toch al failliet zijn of waarvan het adres niet meer klopt) niet uit te sluiten is, geven de cijfers toch een goed indicatief beeld. Onze gemeente lijkt deze crisis tot nu toe veel beter te doorstaan dan de banken- en kredietcrisis van 2007. Maar alertheid blijft geboden en we zullen blijven kijken hoe we kwetsbare ondernemers / sectoren kunnen ondersteunen.

Volgvel

Ons kenmerk

6

Met vriendelijke groet,

A handwritten signature in black ink, appearing to read 'Frank den Brok'. The signature is stylized with a large, looped initial 'F' and a long, sweeping underline that extends to the right.

Frank den Brok,  
wethouder Economie