

Jaarstukken 2015

Gemeenschappelijke Regeling

Openbare Gezondheidszorg

Amstelland

Auteur(s) GGD Amsterdam

Inhoudsopgave

1 Samenvatting	3
2 Jaarverslag	5
2.1 Jeugdgezondheidszorg	5
2.1.1 Basispakket JGZ	5
2.1.2 Uitvoering Basispakket, projecten en plusproducten	6
2.2 Leefomgeving - Afdeling Milieu en Gezondheid	13
2.2.1 Ontwikkelingen in afgelopen jaar	14
2.3 MGGZ en de afdeling Vangnet 2015	18
2.4 Infectieziekten	21
2.4.1 Ontwikkelingen in afgelopen jaar	22
2.4.2 Kengetallen afdeling infectieziekten	24
2.5 Gezondheidsbevorderende taken, epidemiologie en beleidsadvisering	26
2.5.1 Jeugd: uitgevoerde activiteiten	26
2.5.2 Gezondheidsbevordering Jeugd	27
2.5.3 Volwassenen en ouderen: uitgevoerde activiteiten	29
2.5.4 Beleidsadvisering	29
2.6 Algemene gezondheidszorg	30
3 Jaarrekening	32
3.1 Overzicht van baten en lasten	32
3.2 Balans GR OGZ Amstelland per 31 december 2015 (bedragen x € 1,00)	33
3.3 Toelichting op het rekeningresultaat	35
3.3.1 Totaal overzicht per taakveld	37
3.3.2 Totaal overzicht op kostensoorten niveau	38
3.3.3 Bedrijfsvoering overzicht op kostensoorten niveau	39
3.3.4 Wettelijke taken overzicht op kostensoorten niveau	40
3.3.5 Projecten overzicht op kostensoorten niveau	42
3.3.6 Detailoverzichten kostensoorten	44
3.4 Toelichting op de balans	48
3.4.1 Activa	48
3.4.2 Passiva	49
3.4.3 Toelichting Reserves en Voorzieningen	50
3.4.4 Niet uit de balans blijvende verplichtingen	51
3.5 Grondslagen en waardering	52
3.6 Risicoparagraaf	53
3.7 Wet Normering Topinkomens	54
4 Bijlagen bij Jaarrekening 2015	55
4.1 Gemeentelijke bijdragen	56
4.2 BTW per gemeente	57
4.3 Verklarende tekst JGZ uit de jaarrekening 2014 over het voordelige saldo	58
4.4 Kleurenverdeling per gemeente voor de kinderopvanglocaties	59

1 Samenvatting

Voor u ligt de Jaarrekening 2015 van de Gemeenschappelijke Regeling Openbare Gezondheidszorg Amstelland (OGZ Amstelland), gebaseerd op de taken zoals beschreven in de productbeschrijving 10-10-2007 en de bestuurlijk gemaakte afspraken die daarbij horen. De in deze jaarrekening verantwoorde resultaten liggen op het gebied van:

- Gezondheidsbevordering, epidemiologie en beleidsadvisering
- Milieu en Gezondheid
- Infectieziektebestrijding, soa-aids- en tuberculosebestrijding
- Hygiëne en Inspectie
- Jeugdgezondheidszorg
- Openbare Geestelijke Gezondheidszorg

Beleidsmatige ontwikkelingen

In 2015 is hard gewerkt aan het opstellen van het nieuwe Basis Pakket voor de jaren 2016-2020. Over dit Basis Pakket is een principebesluit genomen in oktober 2015. De financiële uitwerking is bijna afgerond. Tevens is 2015 het eerste jaar waarin gewerkt is na de invoering van decentralisaties op onder andere het terrein van jeugd en zorg. Dit is mede de aanzet geweest om tot een nieuw Basis Pakket te komen. Ook is in 2015 de werkwijze van vangnet in de gemeenten Amstelveen en Aalsmeer veranderd.

Financiële ontwikkelingen

Het exploitatieresultaat in 2015 bedraagt € 224.904 positief.

<u>Overzicht baten en lasten 2015</u>	<u>2014</u>	<u>2015</u>	<u>2015</u>
(bedragen x € 1.000)	<u>Jaarrekening</u>	<u>Begroting</u>	<u>Jaarrekening</u>
Lasten	9.957	11.202	10.544
Baten	10.284	11.218	10.784
Exploitatiesaldo	-327	-15	-240
Reserves	0	15	15
Totaal incl. reserves	-327	0	-225

Resultaatbestemming 2015

In de vergadering d.d. 14 april 2016 van het Dagelijks Bestuur van de GR Amstelland is het besluit genomen om het resultaat ad € 224.904 als volgt te bestemmen:

Gerealiseerd resultaat in 2015 voor bestemming	€ 224.904
Dotatie aan de voorziening Groot Onderhoud:	€ 55.000-
Dotatie aan de reserve Gezondheidsmonitor 2020:	€ 50.000-
Eenmalige bijdrage Diemen t.b.v. balie in de Brede Hoed:	<u>€ 20.000-</u>
Restant gerealiseerd resultaat 2015 na bestemming:	€ 99.904

Schematisch weergegeven:

	Resultaat voor bestemming	Beslispunt 1: dotatie aan voorziening Groot Onderhoud	Beslispunt 2: dotatie aan reserve Gezondheid monitor 2020	Beslispunt 3: eenmalige bijdrage aan Diemen	Resultaat na bestemming
Aalsmeer	37.738	-9.229	-8.390	-3.356	16.764
Amstelveen	104.305	-25.508	-23.189	-9.275	46.333
Diemen	31.715	-7.756	-7.051	-2.820	14.088
Ouder-Amstel	16.278	-3.981	-3.619	-1.448	7.231
Uithoorn	34.868	-8.527	-7.752	-3.101	15.489
	224.904	-55.000	-50.000	-20.000	99.904

2 Jaarverslag

2.1 Jeugdgezondheidszorg

In deze paragraaf wordt de algemene gang van zaken en relevante (externe) ontwikkelingen voor wat betreft jeugdgezondheidszorg weergegeven.

2.1.1 Basispakket JGZ

De doelstelling van jeugdgezondheidszorg (JGZ) is het bevorderen en beschermen van de gezondheid, groei en ontwikkeling van jeugdigen van 0 tot 19 jaar. In het basispakket (BP) jeugdgezondheidszorg zijn de taken en verantwoordelijkheden van de Jeugdgezondheidszorg 0 tot 19 jaar beschreven. Deze taken zijn gebaseerd op de Wet Publieke Gezondheid (WPG). Het wettelijke basispakket JGZ maakt onderscheid tussen een uniform en een maatwerkdeel. Het uniforme deel bestaat uit verplichte activiteiten die volgens (landelijk) protocol aan alle kinderen en jongeren op een bepaalde leeftijd worden aangeboden. Het maatwerkdeel is een verplicht onderdeel van het Basispakket JGZ en omvat activiteiten die afgestemd moeten worden op behoeftes die binnen een bepaalde gemeente/regio of bij bepaalde doelgroepen bestaan. Het aanbod kan zowel individueel als groepsgewijs worden ingevuld.

In het Basispakket Jeugdgezondheidszorg is de openbare preventieve gezondheidszorg voor 0-19 jarigen vastgelegd in zes productgroepen die onlosmakelijk met elkaar verbonden zijn:

1. Monitoring en signalering van de gezondheid.
2. Inschatten van de zorgbehoefte.
3. Screenings en vaccinaties.
4. Voorlichting, advies, instructie en begeleiding geven.
5. Beïnvloeden van gezondheidsbedreigingen.
6. Actieve deelname aan het zorgsysteem, netwerken, overleg en samenwerking.

Elke productgroep omvat een aantal producten, die ieder weer een aantal activiteiten omvatten. De producten kunnen zowel individueel gericht als doelgroep- of populatiegericht zijn. De JGZ:

- verschaft inzicht in de gezondheidstoestand van de jeugd;
- signaleert risico's;
- stemt zorgverlening af op zorgbehoefte;
- spoort ziektes op en voorkomt deze door screenings en vaccinaties;
- bevordert gezond gedrag;
- onderkent en beïnvloedt gezondheidsbedreigende factoren in de fysieke en sociale omgeving;
- levert een bijdrage aan de vermindering en uitschakeling van gezondheidsrisico's.

Per 1-1-2016 wordt het Basispakket JGZ (BTP) van kracht voor alle jeugdigen van 0 tot en met 18 jaar, en vervangt het oude Basispakket. De Wet Publieke Gezondheidszorg, waar het basispakket onder valt,

wordt aangepast. Nog meer dan voorheen wordt met dit pakket het begrip preventie onderstreept. Een aantal vertrouwde taken blijft gehandhaafd, maar er zijn ook taken toegevoegd. Kindermishandeling, overgewicht, internetgebruik en contactmoment adolescenten zijn nu ook wettelijk vastgelegd in het basispakket. Hetzelfde geldt voor voorlichting, begeleiding en toeleiding naar zorg.

Geheel nieuwe taken die worden opgenomen zijn beleidsadviesing en ziekteverzuim/schoolverzuim. Ook normaliseren was al langer een belangrijke taak van JGZ, maar uit het oogpunt van preventie wordt het nu expliciet benadrukt in het basispakket. Wanneer zorg of passende hulp wel nodig is, moet die ook snel worden geboden om escalatie te voorkomen. Ook dat is een taak in het basispakket. De uitvoering van die hulp hoort echter niet thuis in het basispakket, maar is ondergebracht in de Jeugdwet of Zorgverzekeringswet. Dit geldt bijvoorbeeld voor specifieke programma's die ondersteuning bieden in de opvoeding.

2.1.2 Uitvoering Basispakket, projecten en plusproducten

In de begroting 2016 is een fout opgetreden in de berekening van het aantal fte's. Er is verzuimd om een aantal PO scholen mee te nemen in de berekening. Hierdoor wordt er een financieel tekort voor 2016 verwacht. JGZ stelt voor dit ten laste te brengen van het weerstandsvermogen. In 2017 kan dit consequenties hebben. In de halfjaarrapportage 2016 wordt gekeken hoe de productie er op dat moment financieel voorstaat en kunnen er indien nodig afspraken voor een aangepaste begroting 2017 worden gemaakt.

Het positieve saldo bij de GR Amstelland is ontstaan door een onderuitnutting van het Basispakket (98%). Alle kinderen zijn gezien, zoals u terug kunt zien in de tabellen onder het hoofdstuk 2.3 kengetallen. De begrote salarislasteren voor 2015 zijn gezien de ontwikkelingen bij de uitvoering van het basispakket aan de krappe kant. Er is dan ook ten opzichte van de begroting 8% meer uitgegeven aan salariskosten en inhuur. Dit ondanks een onderbezetting. Dit heeft te maken met het feit dat de vaste bezetting die uitviel zijn vervangen door derden zonder vaste contracten. Daar tegenover is er minder interne doorbelastingen vanwege meevallende btw compensatie.

2e contactmoment 15/16 jarigen & EMOVO risicotaxatie

Vanaf schooljaar 2013-2014 krijgen alle 4e klassers in het voorgezet onderwijs (VO) een preventief gezondheidsonderzoek (PGO) aangeboden. Het PGO richt zich op sociaal emotionele problematiek, preventie middelengebruik, gezond gewicht en seksueel gezond gedrag. Niet alle jongeren worden face to face gezien door de arts en/of verpleegkundige. Gezien de goede ervaringen in de regio Amsterdam en de invoering van E-MOVO op deze wijze bij het 2e contactmoment, werd E-MOVO als triage-instrument ingezet voor PGO 2e klas VO.

Vanaf het nieuwe schooljaar 2015/16 is de E-MOVO vragenlijst vervangen door een andere digitale vragenlijst: Jij en Je Gezondheid (JEJG). Deze lijst maakt gebruik van gevalideerde korte vragenlijsten waarmee op de diverse onderdelen meteen gescoord kan worden. Zo is in één oogopslag te zien hoe het op dit specifieke onderdeel met de leerling gaat. De behoefte om de E-MOVO in te ruilen was dat de E-MOVO een monitor is en geen screeningslijst. JEJG is een digitale gezondheids-vragenlijst waarbij de leerling direct een persoonlijk gezondheidsprofiel ontvangt met gezondheidsboodschappen en verwijzingen naar relevante websites o.a. over roken, alcohol, veilig vrijen en bewegen. Ook hoort de

website van GGD Amsterdam www.jouwggd.nl inclusief de mogelijkheden tot chatten met de jeugdarts hierbij. Jij en Je Gezondheid (JEJG) is door de onderzoeksafdeling van de GGD ontwikkeld.

Op basis van de ingevulde vragenlijst, dossier, signalen ouders/docent/leerling en de gegevens van wegen en meten door een doktersassistent op school wordt bepaald of een leerling wordt uitgenodigd voor een vervolggesprek met JGZ. Via JEJG vindt risicotaxatie plaats.

Themabijeenkomsten

Eén van de producten vallend onder het Basispakket JGZ is het organiseren van themabijeenkomsten. De bijeenkomsten gaan over vragen rondom opvoeding en ontwikkeling van kinderen, die leven bij ouders van kinderen op een kinderdagverblijf, peuterspeelzaal, buitenschoolse opvang, basis- of voortgezet onderwijschool. In 2015 hebben er 15 thema bijeenkomsten plaatsgevonden op scholen en Peuterspeelzalen. De thema's variëren van voorlichting over voeding, omgaan met seksueel overschrijdend gedrag en tot peuterpuberteit.

Amstelveen: 7 bijeenkomsten op het PO, 1 op Peuterspeelzaal en 3 bijeenkomsten op wijkinitiatief

Ouderkerk: 2 bijeenkomsten op Peuterspeelzaal

Kudelstaart: 1 bijeenkomst op Kinderdagverblijf

Aalsmeer: 1 bijeenkomst op PO

Ziekteverzuimbegeleiding VO

In 2015 zijn de voorbereidende werkzaamheden uitgevoerd om in 2016 de Ziekteverzuimbegeleiding te kunnen uitvoeren.

Deelname JGZ in verschillende pilots in het kader van de transitie Jeugdzorg

Sinds de decentralisatie van de financiën in het kader van het participeert JGZ in de sociale teams van de diverse gemeenten. Er worden verpleegkundigen ingezet ter ondersteuning van de opgroei- en opvoedproblematiek van jeugdigen en gezinnen.

In de verschillende Gemeenten binnen Amstelland zijn de sociale wijkteams op verschillende manieren vorm gegeven:

- In Ouder-Amstel vinden op het moment gesprekken plaats over hoe deel te nemen aan het kernteam.
- In Uithoorn is er gekozen voor een sociaal wijkteam en hierin heeft de verpleegkundige van JGZ zitting
- In Aalsmeer is er het kernteam en sinds 2015 maakt hier de jeugdverpleegkundige deel uit.
- In Amstelveen vinden op het moment gesprekken plaats over hoe het sociaal wijkteam deel te nemen. Er is sprake van een goede communicatie.

In Diemen is JGZ onderdeel van het Brede Hoed Team en sinds september 2015 neemt de verpleegkundige JGZ deel aan het verdeeloverleg en de Jeugdarts aan het casuïstiekoverleg. Belangrijk blijft dat er zeer goed gekeken moet worden hoe JGZ aangehaakt kan blijven bij deze ontwikkelingen; JGZ heeft een groot bereik, kent vrijwel alle gezinnen, volgt alle kinderen van 0-18 jaar en is laagdrempelig. JGZ gaat graag met de nieuw te vormen teams in overleg hoe samenwerking gestalte kan krijgen en de zorg afgestemd kan worden.

Planning

De ambitie van JGZ is om het voor ouders/opvoeders mogelijk te maken zelf online hun afspraken met JGZ te kunnen plannen. Onze stip aan de horizon voor het planproces is 'online en ontzorgd', waarbij we uitgaan van een actieve burger, die zelf zijn afspraken kan plannen voor haar/zijn kind. Hiervoor is de absolute voorwaarde dat het gehele planningsproces uniform, eenduidig en stabiel is.

Het afgelopen jaar is er hard gewerkt om de planning zo in te richten dat komend jaar (2016) ouders online afspraken kunnen maken.

VVE indicering

JGZ indiceert kinderen voor Voor- en Vroegschoolse Educatie (VVE) en leidt ze toe naar VVE-voorzieningen in de regio. We doen dit volgens vastgesteld protocol en werkwijze voor de gehele regio. We rapporteren hierover per kwartaal naar betrokken gemeenten. Onderstaande tabel heeft betrekking op de 2015. De indicering vindt plaats bij het 11 maanden en het 18 maanden consult. Met gezinnen, die aangeven niet deel te willen nemen, wordt tijdens de consulten aanvullende gesprekken gevoerd om ze alsnog te motiveren om mee te doen aan VVE. Op die manier houdt de GGD nog vinger aan de pols.

Gemeente	Aantal indicaties		Aantal indicaties	
	01-01-2014 t/m 31-12-2014	Aantal kinderen in zorg 2014*	01-01-2015 t/m 31-12-2015	Aantal kinderen in zorg 2015*
		<u>11mnd-4 jaar</u>		<u>11mnd-4 jaar</u>
Aalsmeer	35	1.139	35	1.089
Amstelveen	82	3.169	51	3.295
Diemen	**	1.308	37	1.270
Ouderkerk aan de Amstel	3	257	4	269
Duivendrecht	20	n.v.t.	4	237
Uithoorn	63	866	53	869
Totaal	183	5.431	146	5.523

* Het betreft hier de indicatie van kinderen die in zorg zijn bij de JGZ locatie in deze gemeente. Duivendrecht heeft geen JGZ locatie. De kinderen zijn wel mee geteld in de cijfers voor wat betreft VVE.

** VVE indicatiecijfer in 2014 zijn niet bekend voor Diemen

Voor Aalsmeer is 3% van het genoemde aantal kinderen geïndiceerd voor VVE. In Amstelveen ligt dat percentage met 2,5% lager. In Uithoorn met 7,27% weer hoger.

In de gemeente Ouder-Amstel wordt 1,2% van de kinderen die in zorg zijn bij de JGZ locatie Ouderkerk aan de Amstel geïndiceerd voor VVE. Van de kinderen uit postcodegebied Duivendrecht is er in de periode 01-01-2014 t/m 31-12-2014 voor 20 kinderen een VVE indicatie afgegeven. Er wonen in het postcodegebied Duivendrecht 237 kinderen in de leeftijd van 11 mnd- 4jr. Percentueel gezien worden in postcodegebied Duivendrecht 8,4% van het genoemde aantal kinderen geïndiceerd voor VVE.

Er is geen overtuigende verklaring te geven voor de verschillen in indicaties tussen gemeenten. Dit zal ook in 2015 en 2016 gemonitord worden.

In 2014 is Diemen overgegaan naar de GR Amstelland. In deze overgang is de registratie van VVE indicaties niet meegenomen. Een van de redenen hiervan is dat het nog niet in het systeem van medewerkers zat dat er in de GR andere afspraken waren met betrekking tot de registratie van VVE indicaties.

Stevig Ouderschap

In 2015 werden de volgende nieuwe aantallen trajecten Stevig Ouderschap (SO) gestart:

Gemeente	Nieuwe trajecten	Nieuwe trajecten
	Stevig ouderschap 2014	Stevig ouderschap 2015
Aalsmeer	6	9
Amstelveen	26	41
Ouder-Amstel	5	5
Uithoorn	7	14
Totaal	44	69

Een aantal geïndiceerde gezinnen nam ondanks stimuleren, niet deel:

Gemeente	Geïndiceerd, toch geen	Geïndiceerd, toch geen
	deelname 2014	deelname 2015
Aalsmeer	3	4
Amstelveen	7	9
Ouder-Amstel	0	2
Uithoorn	8	5
Totaal	18	20

In 2015 werd in de Gemeente Diemen nog geen Stevig Ouderschap uitgevoerd, met de invoering van het Basis Pakket van 2016-2020 behoort deze taak ook in Diemen tot het uit te voeren pakket.

Overige ontwikkelingen

In maart 2013 werd de notitie "Huisvesting JGZ-locaties in de aangepaste GR OGZ Amstelland" vastgesteld. Met deze notitie is het spreidingsplan JGZ locaties in de regio en de blauwdruk voor de inrichting van een JGZ locatie vastgesteld. De besluiten uit de notitie zijn vastgelegd in de nieuwe gemeenschappelijke regeling.

In december 2015 is de locatie in de Van Swietenlaan uit Kudelstaart verhuisd naar Aalsmeer. Deze verhuizing is door sommige van de bewoners van Kudelstaart gevoeld als een verarming. Een voordeel voor de locatie in Aalsmeer is dat de openingstijden verruimd zijn naar 5 dagen per week.

Met de bouw van de locatie in de wijk Westwijk worden de locaties Laan van de Helende Meesters en Melkweg gesloten. De verhuizing vindt eind januari 2016 plaats.

Het Basispakket JGZ Amstelland 2012-2016 wordt uitgevoerd tot en met december 2015. In 2015 lag de focus op de ontwikkeling en de voorbereiding van de implementatie van het basispakket 2016-2020. Per 1-1-2016 gaan we dan van start met een gemoderniseerd en geflexibiliseerd BTP Amstelland 2016-2020.

Kengetallen

Aantal kinderen in zorg per 31 december 2015

Het aantal kinderen in zorg wordt bepaald aan de hand van de JGZ locatie waar zij in zorg zijn.

Aantal kinderen onder zorg op een JGZ-locatie in de gemeente per 31 december 2015:

0-4 jarigen per gemeente	0 jr	1 jr	2 jr	3 jr	Totaal
Aalsmeer	277	325	350	362	1.314
Amstelveen	832	1.063	1.089	1.100	4.084
Diemen	292	301	286	313	1.192
Ouder-Amstel	98	81	109	88	376
Uithoorn	276	272	290	294	1.132
Totaal	1.775	2.042	2.124	2.157	8.098

Aantal leerlingen 4-19 onder zorg.

Bron: Kidos 31-12-2015	Aantal 2014	Aantal 2015
Totaal aantal kinderen PO	15.139	17.069
Totaal aantal kinderen SBO/SVO	477	465
Totaal aantal kinderen VO	8.677	8.731
Totaal aantal kinderen (mbo)	n.n.b.	n.n.b.
Totaal aantal Leerlingen onder zorg	25.054	26.278

De cijfers over 2015 zijn als volgt opgebouwd:

De totalen zijn per school toegekend aan de categorieën door middel van de indeling uit de kind database 2016 gebruikt voor de begroting van 2016.

MBO is net als vorig jaar hier niet in opgenomen omdat hier geen leerlingenlijsten worden opgevraagd en er geen PGO plaatsvindt.

Bereik

JGZ streeft naar een permanent hoog bereik van kinderen en hun ouders. Alle kinderen moeten de kans krijgen om in een veilige en gezonde omgeving op te groeien en zich te ontwikkelen naar jong volwassenen. Het bereik is een kwaliteitsnorm voor de Inspectie voor de Gezondheidszorg (hierna: inspectie). Voldoen aan het toetsingskader en normering van Thematisch Toezicht JGZ is ten aanzien van de Amsterdamse en Amstellandse situatie een ambitieuze doelstelling. De inspectie hanteert de volgende normeringsindeling:

1. In de startblokken: bereik niet duidelijk, of alleen een schatting.
2. Op weg: een bereik van < 95%.
3. Flink eind gevorderd: een bereik tussen de 95% en 99%.
4. Perfect: een bereik van 100%.

De huidige streefwaarden voor het bereik van 0-1 en 3 jarigen zijn gesteld op 95%. JGZ haalt deze streefwaarden ruim. Voor 0-1 jarigen is een bereik van gemiddeld 99% gerealiseerd. Voor de 3-jarigen gemiddeld 95%. En voor de 5-jarigen gemiddeld 98%. In de kolom niet verschenen ligt het gemiddelde percentage op 9% en dit is volgens de prognose van 10%. Zie tabellen op volgende pagina.

BEREIK 0-JARIGEN: Kinderen geboren tussen 01-01-2015 en 01-01-2016

JGZ Locatie Kind Actueel	Aantal Kinderen	% afgerond
Aalsmeer	199	100%
Kudelstaart	98	100%
Amstelveen	892	99%
Uithoorn	294	100%
Ouderkerk	82	99%
Duivendrecht	53	100%
Diemen	306	99%

BEREIK 3-JARIGEN

JGZ Locatie Kind Actueel	Aantal Kinderen	% afgerond
Aalsmeer	236	97%
Kudelstaart	83	98%
Amstelveen	1.108	95%
Uithoorn	292	97%
Ouderkerk	81	93%
Duivendrecht	49	100%
Diemen	310	93%

De GGD onderneemt in de toekomst extra acties conform het Niet Verschenen Zonder Bericht Protocol.

BEREIK 5-JARIGEN

JGZ Locatie Kind Actueel	Aantal Kinderen	% afgerond
Aalsmeer	268	98%
Kudelstaart	169	100%
Amstelveen	1.019	98%
Uithoorn	296	98%
Ouderkerk	100	100%
Duivendrecht	80	99%
Diemen	315	99%

Het gemiddelde percentage niet verschenen is met 1% gedaald ten opzichte van 2014. De GGD streeft naar een niet verschenen percentage tot maximaal 10%, dit is in 2015 behaald.

De GGD kent een NVZB protocol dat voorziet in extra activiteiten zodat de kinderen van ouders die bij het eerste consult niet op komen dagen (de genoemde cijfers) alsnog gezien worden.

JGZ	% no show 2014	% no show 2015
Gemeente Aalsmeer	7%	7%
Gemeente Amstelveen	10%	9%
Gemeente Diemen	17%	12%
Gemeente Ouder-Amstel	8%	7%
Gemeente Uithoorn	8%	9%
TOTAAL	10%	9%

2.2 Leefomgeving - Afdeling Milieu en Gezondheid

De afdeling leefomgeving bestaat uit drie teams: Milieu & Gezondheid, Luchtkwaliteit en Dierplaagbeheersing.

Milieu en Gezondheid (Amsterdam en Amstelland gemeenten)

Het team Milieu & Gezondheid houdt zich bezig met alle onderwerpen waar milieu en gezondheid elkaar raken. Het team behandelt meldingen van burgers, geeft adviezen aan bestuur, collega-diensten en bewoners, geeft voorlichting, doet onderzoek en signaleert nieuwe problemen. Deze activiteiten voert het team uit in alle gemeenten van het verzorgingsgebied van de GGD Amsterdam, dus ook voor de Amstellandgemeenten. Het team biedt tweedelijns ondersteuning aan de GGD' en van de provincies Noord-Holland, Utrecht en Flevoland. Men coördineert ook de zogenaamde GAGS (Gezondheid kundige Adviseur Gevaarlijke Stoffen) functie voor de veiligheidsregio's in deze provincies. Medewerkers van het team draaien zelf mee in de piketfunctie GAGS.

Luchtkwaliteit (Amsterdam)

Het team luchtkwaliteit beheert het luchtmeetnet van Amsterdam. Daarnaast doet het team (aanvullend en betaald) het beheer van de online luchtmeetnetten van de provincie Noord-Holland, de gemeente Zaanstad, de Haven van Amsterdam en Het Ministerie van Gezondheid, Milieu en Natuur van Curaçao. Ook verzorgt het team offline metingen met Palmesbuisjes in Amsterdam, Zaanstad, Utrecht, Ouder-Amstel en vanaf oktober 2015 voor een jaar ook in Diemen. In opdracht van diverse gemeenten en bedrijven voert het team projectmatige metingen uit bij bodemverontreinigingen, Arbo-hygiënische vraagstukken en wetenschappelijke onderzoeken. Het team heeft in 2014 en 2015 een bijdrage geleverd aan een Europees (CEN) programma om betere standaardisatie van verschillende meetmethoden te bereiken. Ook heeft het team in 2015 en voorgaande jaren een bijdrage geleverd binnen het Europese project Joaquin (www.joaquin.eu), onder andere door aanvullende metingen van ultrafijnstof in Amsterdam en het industriegebied IJmond, waarbij ook de samenstelling van fijn stof is onderzocht. Elk jaar rapporteert het team onder andere over de trend in de luchtkwaliteit in Amsterdam. Samen met de afdeling Milieu & Gezondheid, onderzoekt het team het effect van maatregelen om de lucht schoner te maken.

Dierplaagbeheersing (Amsterdam)

Het team Dierplaagbeheersing (DPB) komt in actie bij overlast van dieren. De nadruk ligt op het voorkómen van overlast, met dierenwelzijn en milieu als belangrijke pijlers. Deze visie is vooral voor de openbare ruimte ontwikkeld (samen met andere diensten van de gemeente Amsterdam, de stadsdelen, Havenbedrijf Amsterdam en diverse dierenwelzijnsorganisaties) en is verwoord in de nota 'Beleid en aanpak van schade of overlast door dieren in de openbare ruimte (met gezond verstand samenleven met dieren)'.

Dierplaagbeheersing is grotendeels een markttaak. De afdeling sluit contracten af met bedrijven en instellingen om overlast van dieren beheersbaar te maken en komt in actie zodra particulieren of instellingen meldingen van overlast doen. In samenspraak met de stadsdelen en Havenbedrijf Amsterdam werkt DPB ook in de openbare ruimte (monitoring en beheersbaar maken overlast).

Voor Amsterdam voert de afdeling DPB ook zorgtaken uit, zoals de winkel, informatievoorziening voor bewoners (o.a. het determineren van insecten), het ophalen van (kleine) dode dieren, afhandeling van meldingen over de bruine rat in en om woningen en 24-uur beschikbaarheid dienst. Sinds 2009 coördineert DPB de jaarlijkse bestrijding van de eikenprocessierups (EPR), in opdracht van het Groenoverleg (GGA) van de stadsdelen. DPB doet ook wetenschappelijk onderzoek.

Het team doet geen activiteiten voor de gemeenten in Amstelland, maar heeft wel particuliere opdrachtgevers in die gemeenten.

2.2.1 Ontwikkelingen in afgelopen jaar

Team Milieu & Gezondheid

In 2015 werd 'bewegen' een belangrijk nieuw speerpunt van het team. Dit onderwerp is verbonden aan milieu/gezondheidskundige onderwerpen. Een medewerker van het programma AAGG (Amsterdamse Aanpak Gezond Gewicht) is aan het team toegevoegd waardoor kennis tussen de afdelingen beter gedeeld kan worden. Ook een ander breed thema blijft belangrijk: ruimtelijke ordening en gezondheid

Het team heeft landelijk een bijdrage geleverd aan de totstandkoming van de omgevingswet. De samenwerking met de omgevingsdienst Noordzeekanaalgebied is bezegeld met een samenwerkingsovereenkomst en een jaarprogramma

Ook in 2015 is weer veel gebeurd met het structurele speerpunt luchtkwaliteit. Er is een succesvolle themabijeenkomst gehouden over luchtkwaliteit en op verschillende thema's is de samenwerking versterkt. De index luchtkwaliteit is in 2015 gereed gekomen. Deze index geeft niveaus van luchtverontreiniging op basis van gezondheidseffecten en koppelt die aan maatregelen die mensen zelf en de overheid kunnen nemen. Veel activiteiten op het gebied van luchtkwaliteit gebeurden binnen het project Joaquin (www.joaquin.eu), een groot vierjarig Europees (Interreg) project. De GGD coördineerde daarin de bijdrage van de Nederlandse partners (RIVM, ECN, Provincie Noord-Holland). In 2015 is dit project afgerond met een groot congres in het Koninklijk Instituut voor de Tropen, georganiseerd door het team milieu en gezondheid in juni. Hiervoor zijn ambtenaren in Amstelland uitgenodigd. Tijdens het congres werden de resultaten van het project over luchtkwaliteit en gezondheid gepresenteerd. (De uren die besteed zijn aan dit project en het congres werden overigens niet doorberekend aan de Amstelland gemeenten en Diemen maar zijn apart gefinancierd vanuit de EU. Deze worden daarom ook niet weergegeven in de tabel over de urenbesteding. De resultaten zijn echter bruikbaar voor alle gemeenten uit de regio.)

Het project in opdracht van I&M over asbest op scholen is afgerond in 2015 en krijgt een vervolg in 2016. In het project bleek dat in zowel Amsterdam en de Amstellandgemeenten, als in Rotterdam en Maassluis de scholen zo goed als volledig op asbest zijn geïnventariseerd. Dit project wordt apart gefinancierd maar de resultaten zijn voor onze regio ook interessant.

In elke gemeente zijn adviezen verstrekt en/of meldingen behandeld. Dat varieerde van kleine tot grote zaken. De volgende acties zijn onder andere uitgevoerd:

- In Diemen is in april advies gegeven over risico's van zwavelwaterstof voor de gezondheid van passanten bij de Diemerzeedijk, waar structureel luchtmetingen worden gedaan vanwege een bodemvervuiling.
- Amstelveen heeft advies gekregen over een school nabij een snelweg en regelgeving wat betreft luchtkwaliteit. Ook werd advies uitgebracht vanwege gebruik van methylstyreen als coating ten behoeve van standleidingrenovatie in een appartementencomplex (Oostelijk Halfrond). Er zijn drie scholen bezocht waarbij de mechanische ventilatie werd nagemeten. De rapportage is afgerond in 2015. Er zijn verschillende adviezen uitgebracht over evenementen in het Amsterdamse bos, die ook voor inwoners van Amstelveen relevant waren.
- In Ouder-Amstel werd geadviseerd over ventilatiemetingen in nieuw opgeleverde scholen en werd een luchtmeting uitgevoerd bij een woning boven een pizzeria. Verder zijn er veel adviezen gegeven over evenementen (Dirt Maniacs en triatlon) en een bodemverontreiniging bij een vuilstortplaats.
- In Uithoorn werd geadviseerd over veiligheid van kleurpoeder dat werd gebruikt bij een evenement. Verder speelde er een (nog lopend) advies over een te openen kinderdagverblijf bij een boer. Hierbij denkt de GGD mee over mogelijke gezondheidsrisico's en oplossingen daarvoor. Ook is er contact geweest over geurhinder rond bedrijven en plannen voor een nieuwe trambaan naar Uithoorn.
- In Aalsmeer werd geadviseerd over houtrook en gezondheid.

Er zijn berichten verstuurd met interessante informatie vanuit ons vakgebied naar alle gemeenten. Deze berichten samen zijn als 1 advies geteld.

Er is ook tijd besteed aan projecten die voor het gehele verzorgingsgebied van de GGD Amsterdam (inclusief Amsterdam zelf) van belang zijn, met name het hitteplan, het ontwikkelen van een GGD rampenopvangplan (GROP) en Schiphol:

- Het hitteplan is gericht op het informeren en instrueren van een groot aantal intermediaire organisaties (in de zorg, het onderwijs) over wat ze kunnen doen tijdens een periode van hitte om kwetsbare mensen te beschermen.
- Het rampenopvangplan van de GGD is wettelijke vereist en noodzakelijk om, monodisciplinair of in samenhang met een multidisciplinaire inzet, te garanderen dat de GGD voldoende capaciteit heeft en er goede afstemming is om incidenten goed af te handelen. Milieu & Gezondheid is een van de vier processen van het GROP (naast infectieziekten, onderzoek na rampen en psychosociale hulpverlening). Het GROP is in verschillende malen beoefend in de eerste helft van 2015. Uren die aan deze activiteiten worden besteed, worden verrekend naar rato van het aantal inwoners van alle gemeenten in ons werkgebied.
- In 2014 en 2015 was er aandacht voor ultrafijn stof rond Schiphol. De onderzoeken van TNO en RIVM heeft de GGD Amsterdam op de voet gevolgd, hierover is ook contact geweest met de omliggende gemeenten. In 2015 heeft het team vervolgens gewerkt aan voorbereidingen op de gezondheidsmonitor van de GGD, die in 2016 uitgevoerd wordt. Door uitbreiding van de vragenset en de steekproefgrootte zou een beter beeld gekregen kunnen worden over het effect op de gezondheid van fijn stof rondom luchthavens. Op dit moment ontbreekt daar nog informatie over. De discussie over uitbreiding van de gezondheidsmonitor loopt nog.

Andere voorbeelden van adviezen die indirect nuttig zijn: deelname aan opstellen van landelijke richtlijnen, adviezen aan Longfonds, platform EHS (elektrohypersensitiviteit), omgevingsdienst, agenda groen, VNG, werkzaamheden van de gezondheid kundig adviseur gevaarlijke stoffen (GAGS), maken van foldermateriaal, publicaties, interviews en dergelijke activiteiten. Uren besteed aan deze activiteiten worden niet bijgeteld in het totaal aantal uren van de Amstelland gemeenten.

Luchtkwaliteit (Amstelland)

In 2015 heeft het team stikstofdioxidemetingen met Palmesbuisjes gedaan in de gemeente Ouder-Amstel en zijn in Diemen vanaf oktober 2015 stikstofdioxidemetingen opnieuw opgestart.

Dierplaagbeheersing (Amstelland)

Er zijn geen werkzaamheden verricht voor deze gemeenten en geen bijzondere ontwikkelingen.

Welke prestaties zouden geleverd worden volgens de begroting?

De volgende indicatoren zijn opgesteld voor de Amstellandgemeenten in 2015.

	Totaal	Aalsmeer	Amstelveen	Diemen	Ouder-Amstel	Uithoorn
Aantal meldingen	40	6	19	6	3	6
Aantal adviezen	28	5	13	4	2	4
Aantal voorlichtingsactiviteiten	6	1	2	1	1	1
Gem. rapportcijfer meldingen	8	8	8	8	8	8
Gem. rapportcijfer advisering	8	8	8	8	8	8

De teams luchtkwaliteit en dierplaagbeheersing voeren geen reguliere activiteiten uit voor de gemeenten in Amstelland. Er zijn dan ook geen prestatieafspraken gemaakt.

Welke prestaties zijn gerealiseerd?

Hieronder staat aangegeven welke prestaties zijn geleverd in 2015:

	Aalsmeer	Amstelveen	Ouder-Amstel	Uithoorn	Diemen	Totaal
<i>Meldingen van burgers:</i>						
Aantal meldingen	9	25	5	5	2	46
Uren meldingen	54	150	30	30	12	276
Gem. rapportcijfer meldingen	8,2	8,2	8,2	8,2	8,2	8,2
<i>Advies, onderzoek, voorlichtingsactiviteiten:</i>						
Aantal adviezen en voorlichting	4	8	14	7	3	36
Uren adviezen en voorlichting	39	136	80,5	52	35	342,5
Gem. rapportcijfer adviezen	-	8	7,5	-	8	7,8
<i>Totaal</i>						
Totaal aantal uren	93	286	110,5	82	47	618,5
Uren begroot	112	356	58	122	52	700
% uren gebruikt	83%	80%	190%	67%	90%	88%

Het aantal meldingen in Amstelland varieert tussen de gemeenten en per jaar. In Amstelveen en Aalsmeer was het aantal meldingen hoger dan gepland. Het was ongeveer zoals gepland in Uithoorn en Ouder-Amstel. Het was lager dan gepland in Diemen. Al met al zijn er meer meldingen geweest dan gepland. Het is normaal dat het aantal meldingen schommelt per jaar in elke gemeente, aangezien meldingen afhankelijk zijn van allerlei onvoorspelbare factoren. In 2014 was het aantal meldingen uit Diemen bijvoorbeeld veel hoger.

Het aantal adviezen is iets hoger dan het geplande aantal. Adviezen die nuttig zijn voor de gehele regio, werden niet meegerekend in het overzicht. Hierbij valt te denken aan artikelen, adviezen aan landelijke partijen, informatie op de website ed.

De tevredenheid van de contactpersonen is in 2015 nagegaan, de rapportcijfers staan weergegeven in de tabel. Er werd niet door alle gemeenten een beoordeling teruggestuurd, waardoor het cijfer van Aalsmeer en Uithoorn niet weergegeven kan worden.

2.3 MGGZ en de afdeling Vangnet 2015

Algemeen

De afdeling Vangnet MGGZ (Vangnet) houdt zich bezig met personen die zich in een sociaal maatschappelijke crisis bevinden. Het gaat hierbij om mensen met psychiatrische en/of psychosociale problematiek die hulp nodig hebben doordat zij overlast veroorzaken en/of hulpbehoevend zijn. De problematiek kan acuut zijn maar ook al lang bestaan. Deze OGGZ cliënten mijden vaak zorg of hebben geen (adequate) hulpvraag. De reguliere hulpverlening kent de cliënt vaak niet, is de cliënt uit het oog verloren of is nog niet in staat een adequate behandeling te bieden. Intrinsiek aan het OGGZ takenpakket is dat de interventies een hoog "crisis" gehalte hebben. Zij komen tot stand in het kader van de 24-uurs crisisdienst indien de politie in acute gevallen de melder is. Dan wel via de meldpunten Zorg en Overlast waarbij het meldpunt voor het gemeentebestuur vraagt om ondersteuning. Meestal gaat het in beide gevallen om chronische problemen die vaak meerdere malen in beeld kunnen komen.

Uitgevoerde taken in 2015

Crisisdienst

Wanneer de politie wordt geconfronteerd met personen, die in een crisis of hulpbehoevend zijn en/of extreme overlast veroorzaken, kunnen zij 24 uur per dag een beroep doen op Vangnet. Vangnet kijkt ter plaatse wat er aan de hand is en verwijst door naar de juiste hulpverlening. Het doel hiervan is het optimaliseren van crisishulp in de regio Amstelland 24 uur per dag, 7 dagen per week.

Gemeente	Aantal
Aalsmeer	23
Amstelveen	110
Diemen	50
Ouder-Amstel	14
Uithoorn	49
Totaal	246

De aantallen meldingen in de Crisisdienst zijn afgenomen als gevolg van de verandering in de crisisketen. De politie presenteert psychiatrische patiënten in crisis rechtstreeks, zonder tussenkomst van Vangnet bij de spoedeisende psychiatrie.

Psychosociale hulp bij ongevallen en rampen

Vangnet wordt als er sprake is van een ramp ingeschakeld voor psychosociale hulp aan slachtoffers, hun directe naasten en andere direct betrokkenen. Inzet is hier gepleegd bij enkele zedenzaakincidenten (kinderdagverblijf en zwembad). Tevens bij een ontruiming van een appartementencomplex in verband met een dreigende gasontploffing veroorzaakt door een psychiatrische patiënt.

Hygiënisch Woningtoezicht

De inspecteur Hygiënisch Woningtoezicht is belast met het opsporen, opruimen en ontruimen van vervuilde woningen. De huisbezoeken vinden regelmatig plaats samen met een sociaal psychiatrisch verpleegkundige van de afdeling omdat vervuiling vaak gerelateerd is aan psychiatrische en/of verslavingsproblemen dan wel aan een sociaal maatschappelijk probleem.

Gemeente	Aantal
Aalsmeer	4
Amstelveen	11
Diemen	7
Ouder-Amstel	5
Uithoorn	6
Totaal	33

Huisverboden

Het preventief huisverbod is een (aanvullende) maatregel die het mogelijk maakt om eerder in te grijpen bij signalen van huiselijk geweld. Tegelijkertijd wordt daarmee ook de hulpverlening eerder op gang gebracht. In 2015 werden in Amstelland 68 Tijdelijke Huisverboden beoordeeld. Er is geen specifieke verklaring voor de toename in het aantal huisverboden ten opzichte van 2014.

Gemeente	Aantal
Aalsmeer	15
Amstelveen	30
Diemen	4
Ouder-Amstel	2
Uithoorn	17
Totaal	68

Deelname Meldpunt Zorg & Overlast

De afdeling Vangnet werkt samen met het Meldpunt Zorg en Overlast. Hier kunnen burgers en hulpverleners terecht als zij zich zorgen maken om iemand in de buurt die zelf geen hulp vraagt of ernstige overlast ervaren van burens (zoals agressie, lawaai, stank, vervuiling). Het meldpunt neemt de melding in behandeling en waar nodig wordt Vangnet ingeschakeld. De afdeling onderzoekt na de melding wat er precies aan de hand is. Dit doet zij door middel van netwerkanalyse en probleeminventarisatie. Vangnet werkt samen met externe instanties waaronder de GGZ, verslavingszorg, woningcorporaties, Thuiszorg en politie.

Gemeente	Aantal
Aalsmeer	27
Amstelveen	9
Diemen	72
Ouder-Amstel	49
Uithoorn	131
Totaal	288

Conform afspraken zouden geen meldingen zijn in Aalsmeer en Amstelveen in 2015. Het aantal van 36 (beide gemeentes gecombineerd) heeft te maken met verzoeken van de politie. Als bijvoorbeeld een wijkagent in Aalsmeer beroep doet op Vangnet, dan komt Vangnet in actie.

Het totaal van de kengetallen Vangnet Amstelland van 2011 tot en met 2015 ziet er als volgt uit:

Totaal Vangnet Amstelland	2011	2012	2013	2014	2015
Crisisdienst	278	326	299	392	246
Hygiënisch Woningtoezicht	9	32	23	22	33
Tijdelijk Huisverbod	81	54	60	54	68
Meldpunt Zorg en Overlast	198	312	350	373	288

2.4 Infectieziekten

Algemeen

De afdeling Infectieziekten houdt zich bezig met bestrijding van infectieziekten. Dit gebeurt onder andere door screening van risicogroepen, onderzoek en behandeling van mensen met een seksueel overdraagbare aandoening en door bron- en contactonderzoek van patiënten. Het cluster verricht, veelal in samenwerking met andere instellingen, ook wetenschappelijk onderzoek naar infectieziekten. Het cluster infectieziekten bestaat uit zes afdelingen.

Algemeen Infectieziekten

Algemene infectieziektebestrijding: Conform de Wet Publieke Gezondheid worden meldingen van infectieziekten door artsen, laboratoria en instellingen verwerkt, vindt bron- en contactonderzoek plaats om verdere verspreiding te voorkomen, vindt uitbraakmanagement plaats en preventie-activiteiten in hoog-risicogroepen; daarnaast worden reizigers geadviseerd en beschermd tegen een infectie op reis door voorlichting, vaccinaties, chemoprophylaxe en overige beschermende maatregelen.

Hygiëne en Inspectie

De afdeling Hygiëne en Inspectie heeft drie aparte taken:

- Inspectie Kinderopvang houdt toezicht op kinderdagverblijven, buitenschoolse opvang, gastouderbureaus, gastouders en peuterspeelzalen en heeft een speciale toezichthoudende taak op het gebied van voorschoolse educatie.
- Hygiëne en Preventie geeft adviezen om de hygiëne en infectiepreventie bij diverse instellingen en collectieve voorzieningen te verbeteren en doet inspecties bij tatoeage- en piercingstudio's, is aangewezen als toezichthouder voor de seksbedrijven in Amsterdam en geeft in Amsterdam ship sanitation certificaten af aan zeeschepen.
- De ontwikkeling en uitvoering van toezicht op de Wet maatschappelijke ondersteuning (Wmo).

Daarnaast biedt de afdeling onderdak aan het Landelijk Centrum voor Hygiëne en Veiligheid (LCHV) van het RIVM.

Onderzoek

Het team onderzoek richt zich op het inzicht krijgen in de verspreiding en preventie van infectieziekten. Ook ontwikkelt en evalueert ze interventies voor de bestrijding van infectieziekten. De projecten gaan in op vragen uit praktijk en beleid en de uitkomsten van het onderzoek worden weer terugkoppelend ter sturing en onderbouwing van de infectieziektebestrijding. Speerpunten binnen het onderzoek zijn hiv en andere seksueel en bloed overdraagbare aandoeningen (vooral hepatitis C virus (HCV) en humaan papilloma virus (HPV) infecties en reis gerelateerde infectieziekten. Het team legt relaties tussen risicogedrag en deze infecties, bestudeert de ziektegevolgen, en evalueert het effect van interventies. De afdeling is samen met de afdeling Epidemiologie & Gezondheidsbevordering van de GGD de trekker van de Academische Werkplaats Publieke Gezondheid regio Noord-Holland en Flevoland, het Sarphati initiatief (www.sarphati.nl) en coördineert het infectieziektenetwerk binnen deze werkplaats. De werkplaats heeft als doel een infrastructuur in stand te houden die bewerkstelligt dat (a) onderzoek wordt gedaan van belang voor de volksgezondheid, (b) resultaten van dit onderzoek worden vertaald naar praktijk en onderwijs, en (c) vragen vanuit de praktijk van publieke gezondheid op een wetenschappelijk manier worden benaderd.

SOA polikliniek

De soa-polikliniek houdt zich bezig met de soa-bestrijding en het bevorderen van de seksuele gezondheid in Amsterdam en Amstelland en is regionaal coördinator van de landelijke regeling aanvullende seksuele gezondheid. De soa-polikliniek verzorgt spreekuren curatieve soa-zorg, waarin er aandacht is voor testen, behandelen, partnerwaarschuwing en preventie. Jongeren tot 25 jaar kunnen ook terecht op de seksualiteitsspreekuren, waar vooral veel hulpvragen over anticonceptie, seksueel geweld en rond zwangerschap worden besproken. De afdeling voert voor de doelgroepen mannen die seks hebben met mannen en voor commerciële sekswerkers ook collectieve preventieprogramma's uit, waarin voorlichting, outreach en soa-testen worden geïntegreerd.

Streklaboratorium

Het Streklaboratorium is werkzaam voor inzenders van te onderzoeken materialen in de regio Amsterdam/Amstelland en heeft als doel het verrichten van microbiologische laboratoriumdiagnostiek voor o.a. huisartsen, verloskundigen, specialisten en andere afdelingen zoals soa-polikliniek, en tuberculosepolikliniek van de GGD. In het kader van het mee helpen ontwikkelen en invoeren van nieuwe methoden en technieken wordt sinds enkele jaren eveneens microbiologisch onderzoek uitgevoerd met moleculair biologische technieken.

Tuberculosebestrijding

De GGD Amsterdam verzorgt de tuberculosebestrijding voor de gemeenten Amsterdam, Amstelveen, Aalsmeer, Diemen, Uithoorn en Ouder-Amstel. De werkzaamheden bestaan uit het voorkomen, bestrijden, opsporen en behandelen van tuberculose. Een belangrijk onderdeel hierbij is het contactonderzoek. Het doel van het contactonderzoek is om bij contacten die besmet zijn te voorkomen dat zij tuberculose krijgen.

2.4.1 Ontwikkelingen in afgelopen jaar

Algemene infectieziekten

Bij de afdeling Algemene infectieziekten is in 2015 het aantal meldingen van infectieziekten bij de inwoners van onze regio gelijk gebleven ten opzichte van 2014. Daarnaast waren er de gebruikelijke uitbraken van infectieziekten in instellingen zoals verpleeg- en verzorgingshuizen en kinderdagverblijven. Naar aanleiding van een verhoogd aantal meldingen van legionella patiënten in Aalsmeer en Uithoorn zijn de ziekenhuizen en huisartsen in de regio gevraagd hier alert op te zijn en heeft een uitgebreid onderzoek plaatsgevonden naar verschillende koeltorens in de omgeving. Het jaar stond net als 2014 in het teken van alertheid op mogelijke introductie van Ebola en MERS-CoV.

Hygiëne en Inspectie

- Amstelveen: Alle jaarlijkse inspecties zijn conform planning uitgevoerd. Ca. 70% van de uren voor herinspectie hoefde maar worden ingezet. Er zijn wel aanzienlijk meer aanvragen voor nieuwe locaties binnengekomen (12 i.p.v. 7). Het aantal aanvragen voor nieuwe gastouderopvang was min of meer volgens de begroting (49, begroot 46).
- Aalsmeer: Alle jaarlijkse inspecties zijn conform planning uitgevoerd. Ca. 61% van de uren voor herinspectie hoefde maar worden ingezet. Er zijn geen aanvragen voor nieuwe locaties binnen gekomen. Het aantal aanvragen voor nieuwe gastouderopvang was de helft van de begroting (7, begroot 14).

- Uithoorn: Alle jaarlijkse inspecties zijn conform planning uitgevoerd. Er waren geen uren voor herinspectie begroot. Er zijn echter wel 74 uur in opdracht van de gemeente ingezet. Er waren 3 aanvragen voor nieuwe locaties begroot en er zijn er ook 3 uitgevoerd. Het aantal aanvragen voor nieuwe gastouderopvang was 5 terwijl er 9 begroot waren.
- Ouder Amstel: Alle jaarlijkse inspecties zijn uiteraard uitgevoerd. Er zijn slechts 7 uur voor herinspectie uitgevoerd omdat er nog steeds zeer mondjesmaat wordt gehandhaafd (begroot 48 uur). Zoals reeds aangekondigd bij de halfjaarcijfers zijn er zowel meer nieuwe aanvragen voor gastouderopvang (13 i.p.v. 6) als voor kindercentra (4 i.p.v. 3) in behandeling genomen.
- Diemen: Alle jaarlijkse inspecties zijn conform planning uitgevoerd. Er is geherinspecteerd dan begroot (52 uur i.p.v. 30). Er zijn slecht 2 aanvragen voor nieuwe locaties binnen gekomen (begroot 4). Het aantal aanvragen voor nieuwe gastouders was min of meer volgens de begroting (8, begroot 9).

Zie voor de kleurverdelingen per gemeente bijlage 4.13.

Tuberculose

Voor de GR Amstellandgemeenten heeft de afdeling in het kader van de TBC-bestrijding conform afspraken de volgende activiteiten uitgevoerd:

- Screening (o.a. thoraxfoto's), met name van risicogroepen als buitenlandse werknemers, immigranten, asielzoekers en reizigers naar risicolanden.
- Contactonderzoek en bronopsporing: bij een melding van Tbc-besmetting het zo snel mogelijk achterhalen van de bron en zijn/haar contacten, waar nodig ook internationaal.
- Mantoux testen en BCG-vaccinaties, het geven van preventieve vaccinaties om ziekten te voorkomen.
- Voorlichting aan individuen, professionals of bedrijven inzake TBC.
- Behandeling en begeleiding van patiënten die TBC hebben en medicijnen daartegen gebruiken.

Volgens de voorlopige cijfers werden in 2015 in de Amstelland gemeenten 19 patiënten met tuberculose geregistreerd. Bij 12 patiënten werd een latente tuberculose-infectie geregistreerd.

Seksueel overdraagbare aandoeningen (soa)

In de Amstelland gemeenten is in 2015 het aantal soa-consulten gedaald van 2002 tot 1837. Dit is een direct gevolg van het budgetplafond dat bij alle soa-poliklinieken in Nederland per 2015 is ingevoerd. Hierdoor konden minder cliënten getest worden maar werden wel meer cliënten getest uit groepen met een hogere kans op een soa. Mede hierdoor is het vindpercentage van soa gestegen van 13,8% naar 15,2%. Bron- en contactopsporing is uitgevoerd bij de relevante gevonden soa. In totaal zijn 82 personen op het sense-spreekuur geweest (2014: 81 consulten). In 1327 consulten is een Hiv-test gedaan (2014: 1711).

2.4.2 Kengetallen afdeling infectieziekten

Afdeling	Taak	Omschrijving eenheden	Gemeente	Aantallen	
				2015 Begroting	realisatie t/m december
Hygiëne en Preventie	A	Contracturen kinderopvang	Aalsmeer	580	387
			Amstelveen	1.761	1636
			Ouder-Amstel	399	370
			Uithoorn	512	500
			Diemen	461	455
SOA polikliniek	B	Nieuwe consulten	Aalsmeer		50
Niet curatieve geslachtsziekte bestrijding	A	Cliënten	Aalsmeer		11
SOA - HIV testen	A	HIV testen	Aalsmeer		42
SOA polikliniek	B	Nieuwe consulten	Amstelveen		943
Niet curatieve geslachtsziekte bestrijding	A	Cliënten	Amstelveen		138
SOA - HIV testen	A	HIV testen	Amstelveen		635
SOA polikliniek	B	Nieuwe consulten	Uithoorn		127
Niet curatieve geslachtsziekte bestrijding	A	Cliënten	Uithoorn		22
SOA - HIV testen	A	HIV testen	Uithoorn		92
SOA polikliniek	B	Nieuwe consulten	Ouder-Amstel		44
Niet curatieve geslachtsziekte bestrijding	A	Cliënten	Ouder-Amstel		3
SOA - HIV testen	A	HIV testen	Ouder-Amstel		26
SOA polikliniek	B	Nieuwe consulten	Diemen		673
Niet curatieve geslachtsziekte bestrijding	A	Cliënten	Diemen		106
SOA - HIV testen	A	HIV testen	Diemen		532
Tuberculosebestrijding	A	Patiënt	niet gespecificeerd		19
Infectieziektenbestrijding	A	Meldingsplichtige ziekten	Aalsmeer		10
	A	A26	Aalsmeer		4
	A	Overig ((Risicovolle accidenten, Rabiës post expositie, contactonderzoek etc.)	Aalsmeer		12

Jaarstukken 2015 Gemeenschappelijke Regeling Openbare Gezondheidszorg Amstelland

Infectieziektenbestrijding	A	Meldingsplichtige ziekten	Amstelveen	30
	A	A26	Amstelveen	36
	A	Overig ((Risicovolle accidenten, Rabiës post expositie, contactonderzoek etc.)	Amstelveen	88
Infectieziektenbestrijding	A	Meldingsplichtige ziekten	Uithoorn (+ de Kwakerl)	13
	A	A26	Uithoorn (+ de Kwakerl)	7
	A	Overig ((Risicovolle accidenten, Rabiës post expositie, contactonderzoek etc.)	Uithoorn (+ de Kwakerl)	22
Infectieziektenbestrijding	A	Meldingsplichtige ziekten	Ouder-Amstel	9
	A	A26	Ouder-Amstel	9
	A	Overig ((Risicovolle accidenten, Rabiës post expositie, contactonderzoek etc.)	Ouder-Amstel	17
Infectieziektenbestrijding	A	Meldingsplichtige ziekten	Diemen	10
	A	A26	Diemen	2
	A	Overig ((Risicovolle accidenten, Rabiës post expositie, contactonderzoek etc.)	Diemen	17
Vaccinatiebureau	B	Bezoekers	Aalsmeer	58
			Amstelveen	597
			Ouder-Amstel	20
			Uithoorn	75
			Diemen	316

2.5 Gezondheidsbevorderende taken, epidemiologie en beleidsadvisering

Algemeen

Het cluster Epidemiologie & Gezondheidsbevordering (E&G) brengt de gezondheidstoestand van de bevolking binnen het werkgebied in kaart, verkent huidige en toekomstige gezondheidsproblemen en de determinanten daarvan en voert activiteiten uit ter bevordering van de gezondheid van de bevolking. Het cluster beoogt het bevorderen van gelijke kansen op gezondheid voor alle inwoners van het werkgebied. Het verkleinen van gezondheidsverschillen tussen verschillende bevolkingsgroepen vormt hierbij een belangrijke doelstelling. E&G draagt met haar activiteiten bij aan de ontwikkeling van de collectieve preventie en het lokale gezondheidsbeleid.

De taken op het terrein van onderzoek, gezondheidsbevordering en beleid vallen uiteen in een negental kernfuncties. De kernfuncties van het cluster E&G zijn:

- Onderzoek

- 1) Epidemiologie: onderzoek naar de frequentie en verspreiding van gezondheidsproblemen onder de bevolking alsmede naar (beïnvloedbare en niet-beïnvloedbare) determinanten die hieraan ten grondslag liggen.
- 2) Kwalitatief onderzoek: onderzoek naar determinanten van gezondheid en welzijn.
- 3) Effectevaluatie: onderzoek naar de mate waarin beoogde doelstellingen van een preventieprogramma / beleid zijn bereikt (doelrealisatie).

- Gezondheidsbevordering

- 4) Interventie ontwikkeling: Het ontwikkelen van interventies om (gedrag gerelateerde) gezondheidsproblemen te voorkomen.
- 5) Interventie uitvoering: Het uitvoeren van veelbelovende of effectieve interventies.
- 6) Procevaluatie: Onderzoek naar de mate waarin een interventie wordt uitgevoerd zoals bedoeld (interventie-integriteit) alsmede naar de succes- en faalfactoren die hierbij een rol spelen.
- 7) Interventie implementatie: Het implementeren van veelbelovende en effectieve interventies in organisaties en instellingen.

- Beleid

- 8) Beleidsformulering: Het opstellen van de gemeentelijke Nota Volksgezondheid in Amsterdam. Advisering over de nota's volksgezondheid aan gemeenten in Amstelland.
- 9) Beleidsadvisering: Het opstellen van beleidsadviezen gericht op het beschermen, bewaken en bevorderen van gezondheidsaspecten van bestuurlijke (gemeentelijke) beslissingen. Het verbeteren van de preventiestructuur door het bevorderen van integraal beleid gericht op het stimuleren van samenwerking en afstemming tussen zorginstellingen.

2.5.1 Jeugd: uitgevoerde activiteiten

Jeugdmonitor E-MOVO 2013-2014 (12 - 19 jarigen)

De verzamelde gegevens van de uitgevoerde monitor 2014 zijn door de GGD per gemeente geanalyseerd. De onderzoeksgroep bestaat uit leerlingen van scholen in de regio Amstelland (N=2624) die wonen in de regio Amstelland (Aalsmeer, Amstelveen, Ouder-Amstel, Uithoorn) en Diemen. Alle vijf de gemeenten in

de regio Amstelland en Diemen hebben in juni 2015 een gemeente specifiek gezondheidsprofiel ontvangen. In de periode juni - september 2015 is aan de gemeenten een bezoek gebracht door een gezondheidsbevorderaar (E&G), door de manager van de afdeling JGZ en de projectleider van het onderzoek (E&G) om het gemeenteprofiel toe te lichten.

In december 2015 is een tabellenboek verschenen waarin zowel de resultaten uit de Jeugdgezondheidsmonitor voor de hele regio (de Amstelland gemeenten en Diemen samen) gepresenteerd worden als de resultaten voor de afzonderlijke gemeenten.

2.5.2 Gezondheidsbevordering Jeugd

Jeugdpreventiewijzer (alle gemeenten)

Naast Amsterdam zijn in 2015 de Amstelland Gemeenten in de Jeugdpreventiewijzer opgenomen. Al het gratis aanbod (behalve voor kinderen met overgewicht) is nu op de Jeugdpreventiewijzer te vinden. Door de transitie van de jeugdzorg en de reorganisatie van de gemeente Amsterdam zijn tientallen mutaties van preventieprogramma's en zorginstellingen doorgevoerd. Het aantal programma's op de Jeugdpreventiewijzer is nu 126. Dat zijn er 46 meer dan een jaar geleden. Belangrijke nieuwe aanbieders zijn de 22 ouder- en kindteams. Naast zoeken op trefwoorden kan nu ook gezocht worden op vrije tekst.

Alcohol en Opvoeding (alle gemeenten)

In alle Amstelland gemeenten is de alcoholpreventie in het basisonderwijs afgebouwd. Het aantal jongeren dat erg jong start met drinken is zo ver gedaald, dat de basisschool te vroeg is geworden voor alcoholpreventie. Alcohol en Opvoeding werd in schooljaar 2014/2015 voor het laatst uitgevoerd.

- Amstelveen: vier scholen in Amstelveen hebben activiteiten uitgevoerd. Twee organiseerden ouderavonden, waarmee 43 ouders bereikt werden. De andere twee kozen voor magazines en andere materialen, waarmee 76 ouders bereikt werden. Overleg met de scholen in Keizer Karelpark en Bankras-Kostverloren leverde helaas geen mogelijkheden op om in deze wijken tot actie te komen.
- Aalsmeer: volgens planning waren er drie scholen actief, waarmee 124 ouders bereikt werden.
- Ouder-Amstel: twee actieve scholen bereikten 115 ouders en hun kinderen met alcoholpreventie. Met scholen en gemeente werd intensief overlegd over vernieuwing van preventie wegens het afbouwen van het project.
- Diemen: drie scholen waren, dit jaar voor het laatst, actief met alcoholpreventie. Met scholen en gemeente werd intensief overlegd over vernieuwing van preventie wegens het afbouwen van het project.

Gezonde school en Genotmiddelen (Amstelveen en Aalsmeer)

- Amstelveen: de GGD was op twee scholen voor VO in Amstelveen actief. Op beide locaties werden lessen voor de leerlingen uitgevoerd. Voor ouderavonden konden de scholen dit jaar geen tijd vinden. Wel werden de ouders op beide scholen bereikt door artikelen in de nieuwsbrief van de school. Eén van de scholen gaf dit schooljaar extra aandacht aan het alcoholbeleid rond schoolfeesten en -reizen.
- Aalsmeer: beide scholen voor Voortgezet Onderwijs zijn actief. De onderbouw op beide scholen kreeg interactieve preventielessen met de computer. Lessen over alcohol op beide locaties en

lessen over tabak op één school. Beide locaties maakte plannen voor ouderavonden, maar bleven deze weer af. Voor komend schooljaar staan ze alsnog gepland. Wel werden de ouders bereikt met artikeltjes in de nieuwsbrief van de school over alcohol, uitgaan en vakantie. Verbetering van de toeleiding naar het spreekuur van Brijder kreeg ook extra aandacht.

De gezonde school (alle gemeenten)

De GGD Amsterdam biedt scholen in het voortgezet onderwijs (VO) begeleiding op het gebied van de gezondheid van hun leerlingen. Elk schooljaar ontvangt de school een schoolprofiel en biedt de GGD Amsterdam een gesprek aan. Hierin wordt besproken wat de school kan doen om de gezondheid van leerlingen te verbeteren.

In schooljaar 2014-2015 hebben alle VO scholen in de Amstelland Gemeenten (inclusief praktijkscholen) met de Gezonde School-aanpak gewerkt. Op bijna alle scholen heeft de GGD een gesprek met de directeur en zorg coördinator gevoerd over de gezondheid van hun leerlingen en hoe deze gezondheid verbeterd kan worden. Scholen hebben samen met de GGD gewerkt aan de onderwerpen: voeding en beweging, genotmiddelen, relaties en seksualiteit en sociaal emotionele ontwikkeling.

Bij aanvang van schooljaar 2015-2016 zijn nagenoeg alle VO-scholen gaan werken met "Jij en Je Gezondheid" (JEJG). Dit is een werkwijze waarmee leerlingen vanaf 12 jaar met (verhoogde kans op) sociaal-emotionele en sociaal-medische problemen actief worden opgespoord, ondersteund en zo nodig toegeleid naar veelbelovende en effectieve (preventie)-programma's. Gegevens over gezondheid van leerlingen op schoolniveau worden teruggekoppeld in een schoolgezondheidsprofiel dat besproken wordt met de directeur en zorgcoördinator. Deze Gezonde school-gesprekken zullen in de 2e helft van schooljaar 2015-2016 gaan plaatsvinden.

Jump-In (Amstelveen)

Amstelveen: in Amstelveen doen op dit moment 3 scholen mee aan de Jump-in aanpak. De werkwijze in Amstelveen is dit voorjaar aangepast en meer in lijn gebracht met de werkwijze in Amsterdam, waarbij concreter wordt toegewerkt naar doelen. Met alle drie de scholen is gesproken over hoe ver zij zijn op deze doelen en welke stappen nog moeten worden genomen om deze te halen.

Trammelant in tandenland (alle gemeenten)

Trammelant in Tandenland is een programma over mondverzorging voor kinderen van 4 t/m 8 jaar.. Het programma bestaat uit 1) drie (animatie) filmpjes voor de kinderen, 2) een prentenboek voor kinderen én hun ouders, 3) een herinner-sticker voor kinderen en ouders, 4) een handleiding en een reminder voor de leerkracht en 5) een website. De onderwerpen die aan bod komen zijn tandenpoetsen, tandartsbezoek en eet- en drinkmomenten. Het programma speelt zich op school én thuis af en er is speciale aandacht voor de leerkracht. Het prentenboek krijgen de kinderen mee naar huis om samen met hun ouder(s) te lezen. De drie (animatie) filmpjes worden verspreid over het schooljaar getoond aan de kinderen gedurende hun eerste vier jaren op de basisschool. Acht scholen in de Amstelland Gemeenten (1 in Aalsmeer, 3 in Amstelveen, 1 in Ouder-Amstel en 3 in Uithoorn) hebben in 2015 materiaal ontvangen om aan leerlingen uit te delen.

2.5.3 Volwassenen en ouderen: uitgevoerde activiteiten

Gezond kopen gezond koken (Diemen)

In Diemen is één cursus Gezond Kopen Gezond Koken gepland en geïmplementeerd. Deze is in het najaar uitgevoerd in het Huis van de Buurt 't Kruidvat. Er hebben 4 deelnemers meegedaan. De wervingsperiode voor Stichting Welzijn Diemen was korter dan voorzien, door het uitlopen van de verbouwing van het Huis van de Buurt. Hierdoor was er minder tijd om een volle groep te werven voor de reeds geplande cursus. Bij de laatste bijeenkomst is het samen koken van een zelfgekozen recept niet doorgegaan door een dubbele planning van de keuken door SWD. Ondanks dit gemis blijkt uit het verslag van de diëtiste dat de deelnemers zeer tevreden zijn over de inhoud en de begeleiding van de cursus. Zij geven aan nieuwe dingen te hebben geleerd en deze toe te passen, zowel privé als kookvrijwilliger in Huis van de Buurt Het Noorderlicht in Diemen Noord.

Wonen, Zorg en Welzijn Amstelveen

De gezondheidsbevorderaar van E&G heeft deelgenomen aan diverse overleggen in de gemeente Amsterdam; beleidsoverleg, projectteam "week van de wijk" (Vitaal Plus) vroeg signalering dementie en het overleg gezond in de stad.

In 2015 is de activiteit "Actief Plus" uitgevoerd: 1.654 bewoners van Bankras/Kostverloren zijn uitgenodigd, 239 deelnemers hebben deelgenomen aan Actief Plus. Doel van de activiteit is om deelnemers bewust te maken van hun beweeggedrag en bewoners te stimuleren meer te gaan bewegen. Met betrekking tot valpreventie zijn 3 rollatorbijeenkomsten georganiseerd waar 70 bewoners aan hebben deelgenomen. Aan 40 ouderen is valpreventie voorlichting gegeven. Daarnaast is er deskundigheidsbevordering georganiseerd voor 15 vrijwilligers. Voor de activiteit "Loopt en Rolt" zijn 80 ouderen wekelijks getraind met het omgaan en lopen met een rollator, op de georganiseerde middag hebben 52 ouderen deelgenomen.

2.5.4 Beleidsadvisering

De GGD adviseert op diverse terreinen het bestuur over gezondheidsaspecten zoals bij het opstellen van de nota Volksgezondheidsbeleid. Werkzaamheden bestaan uit:

- het volgen en doorgeven van relevante regionale en landelijke ontwikkelingen;
- het signaleren en aandacht vragen voor gezondheidsproblemen en formuleren van passend beleid;
- het geven van ondersteuning aan de beleidsambtenaren van de gemeenten bij het ontwikkelen van lokaal gezondheidsbeleid.

Indien gewenst kan de juiste deskundigheid beschikbaar worden gesteld op diverse terreinen voor het adviseren van het bestuur van de gemeenten over gezondheidsaspecten zowel op het gebied van het totale volksgezondheidsbeleid als op specifieke onderdelen.

2.6 Algemene gezondheidszorg

Activiteiten

AGZ levert als onderdeel van de GGD Amsterdam medische zorg en advisering ten behoeve van gemeentelijke instanties, gemeenten, alsmede burgers van de gemeenten en politie en justitie in de regio's Amsterdam-Amstelland en provincie Noord-Holland. AGZ functioneert en wil dat blijven doen op het scharnierpunt tussen overheid en zorg, waarbij de forensische geneeskunde (incl. verpleegkunde), zorg in penitentiaire instellingen en detentiecentra de hoofdactiviteiten zijn. De uitvoering van diverse wet- en regelgeving speelt hierbij een belangrijke rol.

Het cluster AGZ afdeling Forensische Geneeskunde verricht 24 uur per dag specifiek forensische (A) taken zoals lijkschouwingen.

De gemeentelijke taak is de uitvoering van de Wet op Lijkbezorging. Sinds 2009 is bepaald dat een lijkschouwer geregistreerd moet staan als forensisch arts. Al onze artsen zijn geregistreerd. Buiten de gemeentelijke taak verricht de afdeling medisch onderzoek van slachtoffers en daders van geweld en bloedafnames in het kader van de Wegenverkeerswet en urineafnames voor Reclassering Nederland. Daarnaast wordt de afdeling benaderd voor medisch advies en wordt er curatieve zorg aan arrestanten en gedetineerden verleend. Dit in opdracht van gemeente, politie, KMAR en justitie.

De forensische geneeskunde verleent zorg aan de doelgroep arrestanten en gedetineerden in Amsterdam/Amstelland en de regio Noord-Holland, alsmede bewoners van HVO's en opvangcentra van het Leger des Heils en mensen zonder medische zorg (o.a. asielzoekers, illegalen).

Ontwikkelingen 2015

- In juni 2015 is begonnen met de opzet van een Centrum Seksueel Geweld dat op 1 januari 2016 van start gaat. Dit betekent dat slachtoffers ook een beroep kunnen doen op de zorg coördinatoren zonder tussenkomst van de politie. De forensisch verpleegkundigen gaan hierbij een grote(re) rol spelen.
- In juli 2015 heeft de politie de aanbesteding ingetrokken en alle bestaande contracten (Amsterdam en Zaanstreek-Waterland) zullen verlengd worden. De politie heeft aangegeven tot 1 januari 2018 geen nieuwe aanbesteding uit te zullen schrijven.
- Vanaf september 2015 heeft AGZ zich beziggehouden met de opvang van vluchtelingen, met name op het gebied van medische zorg. In eerste instantie alleen acute medische zorg, maar dit is inmiddels uitgebreid naar de eerstelijns zorg. Sinds december bezoekt het medisch team, bestaande uit artsen, verpleegkundigen en doktersassistentes, dagelijks 4 locaties in Amsterdam.
- De sociaal medisch adviseurs hebben in 2016 aanzienlijk (namelijk 50%) meer adviezen afgeleverd dan gewoonlijk, namelijk 6.000 tegen 4.000 normaal. Dit kwam vooral door een hausse aan aanvragen voor bijzondere bijstand. De verwachting is dat dit doorloopt tot april 2016.
- Het contract met Detentiecentrum Schiphol is verlengd tot oktober 2016 en het contract met de Penitentiaire Inrichting Amsterdam tot medio 2016.

Welke prestaties zijn gerealiseerd?

	<u>Aalsmeer</u>	<u>Amstelveen</u>	<u>Ouder-Amstel</u>	<u>Uithoorn</u>	<u>Diemen</u>
Lijkschouw natuurlijke dood	1	12		1	1
Lijkschouw niet-natuurlijke dood		2			
Euthanasie	6	41	3	3	4

3 Jaarrekening

3.1 Overzicht van baten en lasten

Het gerealiseerde resultaat in 2015 voor bestemming bedraagt € 224.904 voordelig.

Taken/producten	Jaarrekening 2014			Begroting 2015			Jaarrekening 2015			Begr. -/ JR (- = nadeel)		
	Kosten	Opbr.	Saldo	Kosten	Opbr.	Saldo	Kosten	Opbr.	Saldo	Kosten	Opbr.	Saldo
Totaal Basistaken	9.753	5.393	4.361	9.558	5.103	4.455	8.809	4.619	4.191	748	484	264
Totaal Markttaken	0	0	0	0	0	0	0	0	0	0	0	0
Totaal Projecten	409	409	0	532	532	0	532	532	0	0	0	0
Totaal Ondersteuning	1.180	651	529	1.121	604	517	1.211	624	587	-90	20	-70
Totaal Voorm. personeel	3	0	3	8	0	8	8	8	0	0	8	8
Bijdrage gemeenten	324	5.371	-5.047	0	4.979	-4.979	0	5.002	-5.002	0	23	23
Reserves BV/Algemeen	115	250	-135	0	0	0	0	0	0	0	0	0
Totaal Generaal	11.784	12.073	-289	11.218	11.218	0	10.560	10.784	-225	658	535	225

Samenvatting overzicht baten & lasten	bedragen x € 1.000		
	2014	2015	2015
	Jaarrekening	Begroting	Jaarrekening
Lasten	9.957	11.202	10.544
Baten	10.284	11.218	10.784
Exploitatiesaldo	-327	-15	-240
Reserves	0	15	15
Totaal incl. reserves voor bestemming	-327	0	-225
Bestemming 2015			125
Resultaat na bestemming			-100

NB: Voor details over de bestemming 2015: zie bijlage 4.1

3.2 Balans GR OGZ Amstelland per 31 december 2015 (bedragen x € 1,00)

ACTIVA	2015	2014
VASTE ACTIVA		
Materiële vaste activa		
Investeringen met economisch nut		
Overige investeringen met een economisch nut	0	0
TOTAAL VASTE ACTIVA	0	0
VLOTTENDE ACTIVA		
Voorraden		
Gereed product en handelsgoederen	0	0
Uitzettingen met een rente typische looptijd < 1 jaar		
Vorderingen op openbare lichamen		
Overige vorderingen	0	0
Liquide middelen	1.387.956	1.344.715
Bank Nederlandse Gemeenten	855.403	818.197
Rekening Courant GGD	532.553	526.518
Overlopende activa		
Van Europese en Nederlandse overheidslichamen nog te ontvangen voorschotbedragen	0	0
Overige nog te ontvangen bedragen en vooruitbetaalde bedragen	0	0
TOTAAL VLOTTENDE ACTIVA	1.387.956	1.344.715
TOTAAL ACTIVA	1.387.956	1.344.715

PASSIVA	2015	2014
VASTE PASSIVA		
Eigen Vermogen	806.763	1.015.796
Reserves		
Algemene reserve	28.560	28.560
Bestemmingsreserves		
Weerstandsvermogen	520.150	510.075
Gezondheidsmonitor	215.000	165.000
Triple P	23.053	23.053
Bijdrage aan Diemen t.b.v. balie Brede Hoed	20.000	
Gerealiseerd resultaat volgend uit het overzicht van baten en lasten na bestemming		289.108
Voorzieningen	443.957	328.919
Groot onderhoud	443.957	328.919
Vaste schulden met een Rente typische looptijd > 1 jaar	0	0
Onderhandse leningen:		
Overige vaste schulden	0	0
TOTAAL VASTE PASSIVA	1.250.720	1.344.715
VLOTTENDE PASSIVA		
Netto vlottende schulden met een rente typische looptijd < 1 jaar	0	0
Overige kasgeldleningen		
Banksaldi		
Overige schulden		
Overlopende PASSIVA	137.236	0
Gemeente Aalsmeer	16.764	0
Gemeente Amstelveen	46.333	
Gemeente Diemen	53.075	
Gemeente Ouder-Amstel	5.575	
Gemeente Uithoorn	15.489	
TOTAAL VLOTTENDE PASSIVA	137.236	0
TOTAAL PASSIVA	1.387.956	1.344.715

Voor toelichting overlopende passiva: zie bijlage 4.1

3.3 Toelichting op het rekeningresultaat

Taken/producten	Jaarrekening 2014			Begroting 2015			Jaarrekening 2015			Begr. -/ JR (- = nadeel)		
	Kosten	Opbr.	Saldo	Kosten	Opbr.	Saldo	Kosten	Opbr.	Saldo	Kosten	Opbr.	Saldo
Totaal Basistaken	9.753	5.393	4.361	9.558	5.103	4.455	8.809	4.619	4.191	748	484	264
Totaal Markttaken	0	0	0	0	0	0	0	0	0	0	0	0
Totaal Projecten	409	409	0	532	532	0	532	532	0	0	0	0
Totaal Ondersteuning	1.180	651	529	1.121	604	517	1.211	624	587	-90	20	-70
Totaal Voorm. personeel	3	0	3	8	0	8	8	8	0	0	8	8
Bijdrage gemeenten	324	5.371	-5.047	0	4.979	-4.979	0	5.002	-5.002	0	23	23
Reserves BV/Algemeen	115	250	-135	0	0	0	0	0	0	0	0	0
Totaal Generaal	11.784	12.073	-289	11.218	11.218	0	10.560	10.784	-225	658	535	225

De belangrijkste elementen van het resultaat voor bestemming zijn:

- lagere lasten bij de inspectie kinderopvang (€ 23.430) en lagere lasten bij Epidemiologie (€ 33.763)
- voordelig saldo bij JGZ op het BTP van (€ 233.968)
- overschrijding bij Huisvesting (€ 69.834); dit betreft de afkoop van de restwaarde van het inbouwpakket van de JGZ locatie Laan van de Helende Meesters ad € 70.919.

Hieronder vindt u de volledige uitsplitsing per activiteit t.o.v. de begroting van het exploitatieresultaat 2015.

Activiteit	Bedrag
Infectieziekten Algemeen	273
TBC	0
Inspectie Kinderopvang	23.430
Leefomgeving	-4.020
Vangnet en Advies	0
Toezicht WMO	0
JGZ BTP 0-19	233.968
Epidemiologie	33.763
Legionella bestrijding	0
Bankkosten	-126
Subtotaal wettelijke taken	287.288
EKD Structureel	-76
Hygiënisch woningtoezicht	0
Gez. School en gen. M	0
Stevig Ouderschap	0
Meldpunt Z&O	0
Voormalig personeel	7.526
Subtotaal projecten incl. EKD	7.450
Huisvesting	-69.834
Resultaat voor bestemming	224.904
Bestemming 2015	-125.000
Resultaat na bestemming	99.904

Het exploitatieresultaat per gemeente is als volgt opgebouwd:

De geactualiseerde begroting gegevens zijn:

	Begroting 2015*				
	<u>Wettelijke taken</u>	<u>insp. Kinderopvang</u>	<u>Projecten & EKD</u>	<u>Huisvesting</u>	<u>Totaal</u>
Aalsmeer	748.995	54.199	89.180	88.197	980.571
Amstelveen	2.069.036	150.363	200.905	243.768	2.664.072
Diemen	628.968	39.674	95.281	74.121	838.044
Ouder-Amstel	323.171	36.604	46.857	29.357	435.989
Uithoorn	692.007	64.897	99.434	81.490	937.828
	4.462.177	345.737	531.657	516.932	5.856.504

De exploitatie gegevens zijn:

	Uitgaven 2015				
	<u>Wettelijke taken</u>	<u>insp. Kinderopvang</u>	<u>Projecten & EKD</u>	<u>Huisvesting</u>	<u>Totaal</u>
Aalsmeer	703.442	37.402	82.699	100.829	924.372
Amstelveen	1.943.200	158.139	213.138	278.682	2.593.159
Diemen	590.715	42.723	96.228	84.737	814.402
Ouder-Amstel	303.517	35.763	43.230	29.357	411.867
Uithoorn	649.920	48.280	96.438	93.162	887.800
	4.190.794	322.307	531.733	586.766	5.631.601

	Resultaat 2015 voor bestemming				
	<u>Wettelijke taken</u>	<u>insp. Kinderopvang</u>	<u>Projecten & EKD</u>	<u>Huisvesting</u>	<u>Totaal</u>
Aalsmeer	45.553	16.797	6.481	-12.632	56.199
Amstelveen	125.836	-7.776	-12.233	-34.914	70.913
Diemen	38.253	-3.048	-947	-10.616	23.642
Ouder-Amstel	19.655	840	3.627	0	24.122
Uithoorn	42.087	16.617	2.996	-11.672	50.028
	271.383	23.430	-76	-69.834	224.904

* Alle cijfers in deze jaarrekening die verwijzen naar de begroting 2015, zijn de cijfers uit de geactualiseerde begroting 2015 die begin 2016 is verzonden.

3.3.1 Totaal overzicht per taakveld

Taken/producten	Begroting 2015			Jaarrekening 2015			JRK t.o.v. begroting - = nadeel		
	Kosten	Opbr.	Saldo	Kosten	Opbr.	Saldo	Kosten	Opbr.	Saldo
Basistaken									
Infectieziektebestrijding	753	346	407	729	322	407	24	23	0
- Algemeen	259	0	259	259	0	259	0	0	0
- TBC	148	0	148	148	0	148	0	0	0
- Inspectie Kinderopvang	346	346	0	322	322	0	23	23	0
Leefomgeving	78	0	78	82	0	82	-4	0	-4
Beschikbaarheid Lijkschouwing	59	0	59	59	0	59	0	0	0
Vangnet en Advies	98	0	98	98	0	98	0	0	0
Toezicht WMO	23		23	23		23	0	0	0
JGZ BTP 0-19	8.267	4.757	3.510	7.560	4.284	3.276	707	473	234
Epidemiologie	270	0	270	248	12	236	22	-12	34
- Epidemiologie algemeen	270	0	270	248	12	236	22	-12	34
Legionella bestrijding	11	0	11	11	0	11	0	0	0
<i>Reserves</i>									
Totaal Basistaken	9.558	5.103	4.455	8.809	4.619	4.191	748	484	264
Projecten									
- EKD structureel	363	363	0	363	363	0	0	0	0
- Gezonde School en Gen.	12	12	0	12	12	0	0	0	0
- Stevig Ouderschap	75	75	0	75	75	0	0	0	0
- Groot onderhoud		15	-15	0	15	-15	0	0	0
- Meldpunt Zorg en Overlast	59	59	0	59	59	0	0	0	0
- Hygiënisch woningtoezicht	7	7	0	7	7	0	0	0	0
<i>Reserves</i>	15		15	15		15	0	0	0
Totaal Projecten	532	532	0	532	532	0	0	0	0
Bedrijfsvoering / Overig									
- Ondersteuning	604	604	0	624	624	0	-20	20	0
- Huisvesting	517		517	587	0	587	-70	0	-70
- Voormalig personeel	8		8	8	8	0	0	8	8
- Bijdrage gemeenten e.d.	0	4.979	-4.979	0	5.002	-5.002	0	23	23
<i>Reserves</i>			0	0	0	0	0	0	0
Totaal Bedrijfsvoering	1.128	5.583	-4.455	1.218	5.634	-4.416	-90	51	-39
Totaal Generaal	11.218	11.218	0	10.560	10.784	-225	658	535	225

3.3.2 Totaal overzicht op kostensoorten niveau

Voorafgaande ontwikkelingen resulteren in het navolgende totaal overzicht voor de GR OGZ Amstelland:

Totaal overzicht kerngegevens	bedragen x € 1.000		
	2014 <u>Jaarrekening</u>	2015 <u>Begroting</u>	2015 <u>Jaarrekening</u>
1 exploitatie lasten totaal	9.957	11.202	10.544
<i>waarvan</i>			
- personeel	3.038	3.550	2.553
- materiële uitgaven	986	1.281	709
- Bijzondere lasten	0		0
- BTW	131	75	0
- kapitaallasten	75	89	73
- toerekening bedrijfsvoering (interne lasten)	651	520	520
- huisvesting (interne lasten)	23	36	0
- Overige Interne lasten (prestaties)	6.754	5.650	6.688
2 baten totaal	10.284	11.218	10.784
- Externe baten activiteiten*	325	230	309
- Externe baten subsidies / BDU	5.940	5.857	5.857
- Bijzondere baten	229	0	0
- Interne baten	5.329	5.131	4.619
3 exploitatiesaldo (naar onderdelen)	-327	-15	-240
Bedrijfsvoering	-4.515	-4.455	-4.416
Basisproducten	4.361	4.455	4.191
Markttaken	0	0	0
Projecten e.d.	-10	0	-15
4 Totaal OGZ Amstelland excl. reserves	-327	-15	-240
Toevoeging reserves	125	15	15
Ottrekking reserves	250	0	0
5 Saldo reserves	0	15	15
6 Totaal OGZ Amstelland incl. reserves	-327	0	-225

* Externe baten activiteiten zijn opbrengsten die gegenereerd worden anders dan bijdragen van de Amstelland gemeenten. In dit geval gaat het om een vergoeding entgelten van het RIVM (die komen ook terug in de begroting), vergoedingen van het UWV en vergoedingen voor (gedeeltelijke) detachering.

3.3.3 Bedrijfsvoering overzicht op kostensoorten niveau

Bedrijfsvoering	bedragen x € 1.000		
	2014 Jaarrekening	2015 Begroting	2015 Jaarrekening
1 exploitatie lasten totaal	1.507	1.128	1.218
<i>waarvan</i>			
- personeel	129	345	13
- materiële uitgaven	825	689	581
- Bijzondere lasten			
- BTW	27	0	
- kapitaallasten	20	21	24
- huisvesting (interne lasten)		36	
- Overige Interne lasten (prestaties)	506	36	601
2 baten totaal	6.022	5.583	5.634
<i>waarvan</i>			
- Externe baten activiteiten			
- Externe baten subsidies / BDU	5.182	4.979	5.002
- Bijzondere baten	189		
- Interne baten	651	604	632
3 exploitatiesaldo (naar onderdelen)	-4.515	-4.455	-4.416
<i>waarvan</i>			
Directie/Ondersteunende afdelingen			
Huisvesting	530	517	587
Overig	-5.047	-4.979	-5.002
RAP/Voormalig personeel	3	8	0
4 Totaal OGZ Amstelland exclusief g80	-4.515	-4.455	-4.416
Toevoeging Reserves	115		
Onttrekking Reserves	250		
5 Saldo Reserves (g80)	-135	0	0
6 Totaal GGD incl. g80	-4.650	-4.455	-4.416

Verklaring van de grootste verschillen:

- De lasten huisvesting zijn € 70.000 hoger dan begroot. Dit komt doordat de extra kosten afkoop restwaarde van het inbouwpakket op locatie Laan van de Helende Meesters zijn vooralsnog uit de exploitatie betaald. Doordat de huisvesting wordt verdeeld op basis van inwoner aantallen draagt elke gemeente hier aan bij.

3.3.4 Wettelijke taken overzicht op kostensoorten niveau

Wettelijke taken	bedragen x € 1.000		
	2014 <u>Jaarrekening</u>	2015 <u>Begroting</u>	2015 <u>Jaarrekening</u>
1 exploitatie lasten totaal	9.753	9.558	8.809
<i>waarvan</i>			
- personeel	2.730	3.205	2.505
- materiële uitgaven	147	580	122
- Bijzondere lasten			
- BTW	80	75	
- kapitaallasten	55	68	50
- toerekening bedrijfsvoering (interne lasten)	651	520	520
- huisvesting (interne lasten)	23	0	
- Overige Interne lasten (prestaties)	6.068	5.110	5.613
2 baten totaal	5.393	5.103	4.619
<i>waarvan</i>			
- Externe baten activiteiten	325	230	309
- Externe baten subsidies / BDU	349	346	322
- Bijzondere baten	40		
- Interne baten	4.678	4.527	3.988
3 exploitatiesaldo (naar onderdelen) (1-2)	4.361	4.455	4.191
<i>waarvan</i>			
Leefomgeving MMK	78	78	82
Infectieziektebestrijding algemeen	263	259	259
TBC	143	148	148
Vangnet en Advies	263	98	98
JGZ	3.302	3.510	3.276
Legionella	11	11	11
Epidemiologie	243	270	236
Inspectie kinderopvang	0	0	0
Toezicht WMO		23	23
Beschikbaarheid lijkschouwing	58	59	59
4 Totaal OGZ Amstelland exclusief 980	4.361	4.455	4.191
<i>waarvan</i>			
Toevoeging Reserves			
Onttrekking Reserves			
5 Saldo Reserves (980)	0	0	0
6 Totaal Generaal	4.361	4.455	4.191

Verklaring van de verschillen:

- JGZ: voordeel van € 234.000
In de jaarrekening 2014 is aangegeven dat JGZ voor 2015 een ruimte van € 200.000 verwacht (zie de bijlage voor deze tekst). Voor de onderbouwing daarvan wordt verwezen naar de jaarrekening 2014, alsmede de brief die JGZ 17 december 2014 heeft verstuurd. Het eindresultaat is € 234.000 geworden, door met name lagere materiële lasten.
- Epidemiologie: voordeel van 34.000
In de begroting is onterecht een bedrag van € 16.000 opgenomen. Deze kosten zijn een bezuiniging die betrekking heeft op Amsterdam, en zijn derhalve uit de rekening van GR Amstelland gehaald.
Regulier Epidemiologie en Gezondheidsbevordering budget € 13.009 budget over
Project gezonde school en genotmiddelen Aalsmeer € 4.454 budget over
- Leefomgeving: nadeel van € 4.000
Een hogere interne doorbelasting dan begroot leidt tot een klein nadeel.
- Inspectie Kinderopvang: saldo neutraal
De lasten zijn lager, en daarmee zijn de baten ook lager. De afdeling Inspectie Kinderopvang heeft regelmatig contact met de gemeenten over de uitgevoerde activiteiten, waarvan er gemiddeld iets minder hebben plaatsgevonden.

3.3.5 Projecten overzicht op kostensoorten niveau

Projecten	bedragen x € 1.000		
	2014 <u>Jaarrekening</u>	2015 <u>Begroting</u>	2015 <u>Jaarrekening</u>
1 exploitatie lasten totaal	399	517	517
<i>waarvan</i>			
- personeel	180		36
- materiële uitgaven	15	12	6
- Bijzondere lasten			
- BTW	24		
- kapitaallasten			
- huisvesting (interne lasten)			
- Overige Interne lasten (prestaties)	180	505	475
2 baten totaal	409	532	532
<i>waarvan</i>			
- Externe baten activiteiten			
- Externe baten subsidies / BDU	409	532	532
- Bijzondere baten			
- Interne baten	0		
3 exploitatiesaldo (naar onderdelen) (1-2)	-10	-15	-15
<i>waarvan</i>			
EKD Incidenteel			
Gez. School en gen. M			
Hygiënisch woningtoezicht			
Stevig Ouderschap			
Nader te verdelen			
Vangnet Jeugd			
Inkoop GO en WV	-10	-15	-15
4 Totaal OGZ Amstelland exclusief 980	-10	-15	-15
Toevoeging Reserves	10	15	15
Ottrekking Reserves			
5 Saldo Reserves (980)	10	15	15
6 Totaal Generaal	0	0	0

Verklaring van de verschillen:

Alle projecten zijn conform begroting uitgevoerd.

- Stevig Ouderschap is conform budget uitgevoerd, al zijn er in Amstelveen en Ouder-Amstel meer trajecten uitgevoerd en in Aalsmeer en Uithoorn minder.

Navolgend een schematische weergave van de lasten van de projecten:

Projecten	Begroting						
	2015						
	<u>EKD</u>	<u>Hygiënisch</u>	<u>Gez. School</u>	<u>Stevig</u>	<u>Inkoop in</u>	<u>Meldpunt</u>	<u>Totaal</u>
	<u>Structureel</u>	<u>woningtoezicht</u>	<u>en gen. M</u>	<u>Ouderschap</u>	<u>WV en GO</u>	<u>Z&O</u>	
Aalsmeer	60.449		11.929	16.801			89.180
Amstelveen	167.314			33.591			200.905
Diemen	50.220	6.897			15.113	23.051	95.281
Ouder-Amstel	27.142			8.242		11.474	46.857
Uithoorn	57.798			16.797		24.838	99.434
	362.924	6.897	11.929	75.431	15.113	59.363	531.657

Projecten	Realisatie						
	2015						
	<u>EKD</u>	<u>Hygiënisch</u>	<u>Gez. School</u>	<u>Stevig</u>	<u>Inkoop in</u>	<u>Meldpunt</u>	<u>Totaal</u>
	<u>Structureel</u>	<u>woningtoezicht</u>	<u>en gen. M</u>	<u>Ouderschap</u>	<u>WV en GO</u>	<u>Z&O</u>	
Aalsmeer	60.449		11.929	9.839			82.217
Amstelveen	167.314			44.821			212.136
Diemen	50.220	6.897			15.113	23.051	95.281
Ouder Amstel	27.142			5.466		11.474	44.081
Uithoorn	57.798			15.305		24.838	97.941
	362.924	6.897	11.929	75.431	15.113	59.363	531.657

Projecten	Verschil						
	2015						
	<u>EKD</u>	<u>Hygiënisch</u>	<u>Gez. School</u>	<u>Stevig</u>	<u>Inkoop in</u>	<u>Meldpunt</u>	<u>Totaal</u>
	<u>Structureel</u>	<u>woningtoezicht</u>	<u>en gen. M</u>	<u>Ouderschap</u>	<u>WV en GO</u>	<u>Z&O</u>	
Aalsmeer	0	0	0	6.963	0	0	6.963
Amstelveen	0	0	0	-11.230	0	0	-11.230
Diemen	0	0	0	0	0	0	0
Ouder-Amstel	0	0	0	2.776	0	0	2.776
Uithoorn	0	0	0	1.492	0	0	1.492
	0	0	0	0	0	0	0

3.3.6 Detailoverzichten kostensoorten

Totaal overzicht		TOTAAL	Bedrijfsvoering	Huisvesting	Voorm. personeel	Basistaken	Inspectie Kinderopvang	Projecten
LASTEN								
	Salarissen en soc. lasten	2.445.999	12.572	0	0	2.433.427	0	0
	Personeel v. derden	107.488	0	0	0	71.269	0	36.219
	Energie	849	0	849	0	0	0	0
	Duurzame goederen	22.290	0	2.092	0	20.198	0	0
	Ov. goederen en diensten	686.066	13.732	564.450	0	102.064	0	5.820
	Kapitaallasten	73.156	4.173	19.431	0	49.552	0	0
	Totaal directe Lasten	3.335.848	30.477	586.822	0	2.676.510	0	42.039
INDIRECTE KOSTEN								
	Bedrijfsvoering	520.256	0	0	0	520.256	0	0
	Interne leveranties	6.688.330	593.663	-56	7.526	5.290.309	322.307	474.581
	Totaal indirecte kosten	7.208.586	593.663	(56)	7.526	5.810.565	322.307	474.581
	Totaal uitgaven	10.544.434	624.140	586.766	7.526	8.487.075	322.307	516.620
BATEN								
	Externe baten activiteiten	-308.768	0	0	0	-308.768	0	0
	Externe baten subs. BDU	-5.856.504	-5.002.464	0	0	0	-322.307	-531.733
	Externe ontvangsten	-6.165.272	-5.002.464	0	0	-308.768	-322.307	-531.733
INTERNE LASTEN								
	Interne leveranties	-4.619.179	-624.014	0	-7.526	-3.987.639	0	0
	Totaal Baten	-10.784.451	(5.626.478)	0	(7.526)	(4.296.407)	(322.307)	(531.733)
SALDO EXCL. 98o								
		-240.017	(5.002.338)	586.766	0	4.190.668	0	(15.113)
	Ten gunste van reserves	15.113	0	0	0	0	0	15.113
	Reserves	15.113	0	0	0	0	0	15.113
SALDO INCL. 98o								
		-224.904	(5.002.338)	586.766	0	4.190.668	0	0

Jaarstukken 2015 Gemeenschappelijke Regeling Openbare Gezondheidszorg Amstelland

	Totaal	Directie &	P&O (incl.		Faciliteir		Rap / VM	Bijdrage
Bedrijfsvoering	Bedrijfsvoering	staf	OR en Arbo)	Financiën	Bedrijf	Huisvesting	personeel	gemeenten
Salarissen en soc. lasten	12.572	12.572						
Personeel v. derden	0							
Energie	849					849		
Duurzame goederen	2.092					2.092		
Ov. goederen en diensten	578.182	13.606				564.450		126
Kapitaallasten	23.604	4.173				19.431		
Totaal directe Lasten	617.299	30.350	0	0	0	586.822	0	126
Interne leveranties	601.134	175.560	155.676	136.376	126.051	-56	7.526	
Totaal indirecte kosten	601.134	175.560	155.676	136.376	126.051	(56)	7.526	0
Totaal uitgaven	1.218.432	205.911	155.676	136.376	126.051	586.766	7.526	126
Externe baten activiteiten	0							
Externe baten subsidies / BDU	-5.002.464							-5.002.464
Externe ontvangsten	-5.002.464	0	0	0	0	0	0	-5.002.464
Interne leveranties	-631.540	-205.911	-155.676	-136.376	-126.051		-7.526	
Totaal interne ontvangsten	(631.540)	(205.911)	(155.676)	(136.376)	(126.051)	0	(7.526)	0
Totaal Baten	(5.634.004)	(205.911)	(155.676)	(136.376)	(126.051)	0	(7.526)	(5.002.464)
Saldo excl. g8o	(4.415.572)	(0)	0	0	0	586.766	0	(5.002.338)
Ten gunste van (best) reserves	0							
Ten laste van (best) reserves	0							
Saldo incl. g8o	(4.415.572)	(0)	0	0	0	586.766	0	(5.002.338)

Jaarstukken 2015 Gemeenschappelijke Regeling Openbare Gezondheidszorg Amstelland

Wettelijke taken	Totaal	Leef				Epidemio-						
		Omg.	Inf. Alg.	TBC	Vangnet	JGZ BTP	JGZ Alg.	logie	Legionella	Insp. K.	WMO	Lijksch.
Salarissen en soc. lasten	2.433.427	47.062					2.184.288	202.078				
Personeel v. derden	71.269					1.385	69.884					
Energie	0											
Duurzame goederen	20.198					179	20.019					
Ov. goederen en diensten	102.064	380				12.640	87.699	1.345				
Kapitaallasten	49.552						49.552					
Totaal directe Lasten	2.676.510	47.441	0	0	0	14.203	2.411.443	203.423	0	0	0	0
Bedrijfsvoering	520.256	16.575	80.172	31.303			392.205					
Interne leveranties	5.612.616	17.916	178.582	116.600	97.825	3.936.765	805.301	44.836	10.955	322.307	22.865	58.662
Totaal indirecte kosten	6.132.872	34.492	258.755	147.903	97.825	3.936.765	1.197.507	44.836	10.955	322.307	22.865	58.662
Totaal uitgaven	8.809.382	81.933	258.755	147.903	97.825	3.950.969	3.608.949	248.260	10.955	322.307	22.865	58.662
Externe baten activiteiten	-308.768					-18.014	-280.436	-10.318				
Externe baten subs. BDU	-322.307									-322.307		
Externe ontvangsten	-631.075	0	0	0	0	-18.014	-280.436	-10.318	0	-322.307	0	0
Interne leveranties	-3.987.639					-3.985.833		-1.806				
Totaal interne ontvangsten	(3.987.639)	0	0	0	0	(3.985.833)	0	(1.806)	0	0	0	0
Totaal Baten	(4.618.714)	0	0	0	0	(4.003.847)	(280.436)	(12.124)	0	(322.307)	0	0
Saldo excl. 980	4.190.668	81.933	258.755	147.903	97.825	(52.879)	3.328.514	236.135	10.955	0	22.865	58.662
Ten gunste van reserves	0											
Ten laste van reserves	0											
Saldo incl. 980	4.190.668	81.933	258.755	147.903	97.825	(52.879)	3.328.514	236.135	10.955	0	22.865	58.662

Jaarstukken 2015 Gemeenschappelijke Regeling Openbare Gezondheidszorg Amstelland

Projecten	Totaal Projecten	EKD	Gez. School en gen. M	Stevig Ouderschap	Meldpunt Zorg en overlast	Inkoop GO & WV	Hygiënisch Woning toezicht
Salarissen en soc. lasten	0						
Personeel v. derden	36.219	36.219					
Duurzame goederen	0						
Ov. goederen en diensten	5.820	5.820					
Kapitaallasten	0						
Totaal directe Lasten	42.039	42.039	0	0	0	0	0
Bedrijfsvoering	0						
Interne leveranties	474.581	320.961	11.929	75.431	59.363		6.897
Totaal indirecte kosten	474.581	320.961	11.929	75.431	59.363	0	6.897
Totaal uitgaven	516.620	363.000	11.929	75.431	59.363	0	6.897
Externe baten activiteiten	0						
Externe baten subsidies / BDU	-531.733	-363.000	-11.929	-75.431	-59.363	-15.113	-6.897
Externe ontvangsten	-531.733	-363.000	-11.929	-75.431	-59.363	-15.113	-6.897
Interne leveranties	0						
Totaal interne ontvangsten	0	0	0	0	0	0	0
Totaal Baten	(531.733)	(363.000)	(11.929)	(75.431)	(59.363)	(15.113)	(6.897)
Saldo excl. 980	(15.113)	0	0	0	0	(15.113)	0
Ten gunste van (best) reserves	15.113					15.113	
Ten laste van (best) reserves	0						
Saldo 980	15.113	0	0	0	0	0	0
Saldo incl. 980	0	0	0	0	0	0	0

3.4 Toelichting op de balans

3.4.1 Activa

Materiële vaste activa

De materiële vaste activa zijn in eigendom van de gemeente Amsterdam. Het bruto verloop over 2015 is hier echter wel opgenomen. Bij staking van de activiteiten zal de GR de boekwaarde aan de gemeente Amsterdam moeten vergoeden.

Waardering geschiedt tegen de historische aanschafwaarde verminderd met de jaarlijkse afschrijving. De afschrijvingstermijn die wordt gehanteerd komt overeen met die zoals voorgeschreven door de gemeente Amsterdam.

Het rente percentage betreft de omslagrente zoals door de gemeente Amsterdam gehanteerd.

Zowel de afschrijvings- en rentelasten worden als exploitatielasten in de jaarrekening opgenomen.

Vorraden

Niet van toepassing.

Uitzettingen met een rente typische looptijd < 1 jaar

Niet van toepassing.

Liquide middelen - Bank Nederlandse Gemeenten

Betreft de bankrekening van de GR Amstelland bij de BNG per 31-12-2015. De mutatie in het saldo van de BNG is gelijk aan het saldo van de onjuist overgemaakte jaarbedragen van twee gemeenten en de renteontvangsten op deze rekening ad € 126.

Liquide middelen – Rekening Courant

Betreft gelden die bij de GGD op de balans staan. Dit betreft voor het overgrote deel de financiële afwikkelingen:

- 2014: Deze is door de GGD Amsterdam in januari 2016 terugbetaald.
- 2015: Resultaat voor bestemming ad € 224.904.

Overlopende activa

Deze zijn niet van toepassing, maar betreffen:

- De van Europese en Nederlandse overheidslichamen nog te ontvangen voorschotbedragen die ontstaan door voorfinanciering op uitkeringen met een specifiek bestedingsdoel;
- Overige nog te ontvangen bedragen en de vooruitbetaalde bedragen die ten laste van volgende begrotingsjaren komen.

3.4.2 Passiva

Eigen vermogen

Het eigen vermogen bestaat uit de reserves en het gerealiseerde resultaat volgend uit het overzicht van baten en lasten in de jaarrekening.

In de balans worden de reserves onderscheiden naar:

- de algemene reserve
- de bestemmingsreserves

De reserve weerstandsvermogen is gemuteerd met € 10.075. Deze toevoeging betreft de afspraak dat de gemeente Diemen 8 jaar lang deze bedragen betaalt, als zijnde de inkoop in deze reserve. De reserve Gezondheidsmonitor is gemuteerd met € 50.000. Deze toevoeging betreft de resultaatbestemming 2015. Op verzoek van de GR is er een reserve voor Diemen aangemaakt ad € 20.000.

Het gerealiseerde resultaat voor bestemming bedraagt € 224.904. Het resultaat na bestemming daalt met € 125.000 door toevoegingen aan reserves en voorzieningen. Het restant ad € 99.904 wordt terugbetaald aan de gemeenten (en staat vermeld onder de overlopende passiva).

Voorzieningen

Voorzieningen worden gevormd wegens verplichtingen, verliezen en risico's waarvan de omvang op de balansdatum onzeker is, maar redelijkerwijs wel te schatten is. Tevens om kosten te dekken die in een volgend begrotingsjaar gemaakt worden, maar waarvan de oorsprong valt in het begrotingsjaar. Daarnaast is een voorziening voor een bijdrage aan toekomstige vervangingsinvesteringen, en dat laatste betreft deze voorziening Groot Onderhoud.

De voorziening Groot onderhoud is gemuteerd met € 115.038. De toevoeging aan de voorziening groot onderhoud ad € 55.0000 is conform het bestuursbesluit m.b.t. de resultaatbestemming 2014. Uit het resultaat van 2015 wordt € 55.000 gedoteerd aan de voorziening. Het restant ad € 5.038 betreft de afspraak dat de gemeente Diemen 8 jaar lang deze bedragen betaalt, als zijnde de inkoop in deze voorziening. Dit betreft jaar 2 van 8.

Vaste schulden > 1 jaar

Niet van toepassing.

Schulden < 1 jaar

Niet van toepassing.

Overlopende passiva

Deze post betreft:

- verplichtingen uit het begrotingsjaar die het volgende jaar tot betaling komen
- van Europese en Nederlandse overheidslichamen ontvangen voorschotbedragen
- overige vooruit ontvangen bedragen

Hier opgenomen zijn de terug te betalen bedragen aan de GR gemeenten.

3.4.3 Toelichting Reserves en Voorzienen

Reserves & Voorzienen	Stand 31-12-2014	Vermeer- deringen	Verminder- ingen	Stand 31-12-2015
Algemene reserve	28.560	-	-	28.560
Bestemmingsreserves	698.128	80.075	-	778.203
Weerstandsvermogen	510.075			520.150
- bijdrage Diemen (jaar 2 van 8)		10.075		
Triple P 2010	23.053			23.053
Gezondheidsmonitor	165.000			215.000
- resultaatbestemming 2015		50.000		
Bijdrage aan Diemen t.b.v. balie		20.000		20.000
Voorzienen	328.919	115.038	-	443.957
Groot onderhoud	328.919			443.957
- resultaatbestemming 2014		55.000		
- bijdrage Diemen (jaar 2 van 8)		5.038		
- resultaatbestemming 2015		55.000		
Totaal	1.055.607	175.113	-	1.250.720

Toelichting bestemmingsreserves

- Weerstandsvermogen heeft als doel schommelingen op te vangen en eventuele tegenvallers te kunnen compenseren. Dit is als verplichting opgenomen in artikel 4.7 van het bestuurlijk convenant tussen OGZ Amstelland en gemeente Amsterdam.
- Voorziening gezondheidsmonitor heeft als doel om eenmaal in de vier jaar de wettelijk verplichte gezondheidsmonitor uit te kunnen voeren. Hiervoor wordt vanaf 2016 jaarlijks gereserveerd en is niet afhankelijk van het resultaat.
- Triple P is een reserve om te gebruiken bij eventuele financiële tegenvallers bij het gebruik van de Triple P methodiek.
- Bijdrage aan gemeenten Diemen is t.b.v. de balie in de Brede Hoed.

Toelichting Voorzienen

- Voorziening groot onderhoud: bedoeld om groot onderhoud op te kunnen vangen bij de diverse panden die de GGD nu huurt in de regio Amstelland.

3.4.4 Niet uit de balans blijvende verplichtingen

Overname GR		Aanschaf-		Boekwaarde	Investering	Afschrijving	Boekwaarde
Amstelland Meerlanden		waarde	Afschrijvingen	31-12-2014	2015	2015	31-12-2015
GR Amstelland							
Algemene inventaris							
2008	2005	102.034	87.951	14.083		12.786	1.297
GR Amstelland							
Algemene inventaris							
2008	2006	252.331	220.436	31.895		31.491	404
GR Amstelland							
Algemene inventaris							
2008	2007	26.323	24.599	1.724		1.724	
		380.687	332.986	47.702		46.001	1.701
Meubilair en inventaris GR							
Amstelland							
2008	Meubilair e.d.	37.778	22.190	15.587		3.778	11.809
2009	Meubilair e.d.	4.134	2.067	2.067		413	1.653
2010	Vervanging Meubilair	4.232	1.270	2.962		423	2.539
2012	Vervanging Meubilair	2.105	421	1.684		210	1.473
		48.248	25.948	22.300		4.825	17.475
Verbouwing							
Verbouwing GHC							
2011	Uithoorn	183.191	21.345	161.846		7.328	154.518
Camerasysteem							
2012	Amstelland	13.327	1.779	14.254		1.069	13.185
Verbouwing 3							
2014	Kolommenplein			53.920	27.329	3.595	77.654
		196.519	23.125	230.020	27.329	11.992	245.357
Totaal							
	Afschrijvingen	625.454	382.058	300.021	27.329	62.817	264.533
	Rente 2015 (3,5%)*					10.501	
	Kapitaallasten 2015					73.318	

* Het rentepercentage dat gold in 2015 was 3,5%. Dit is de omslagrente die de gemeente Amsterdam hanteert. De GGD heeft daar geen invloed op.

3.5 Grondslagen en waardering

Grondslagen

- Wettelijke taken worden afgerekend op inwoneraantallen.
- De huisvesting wordt ook afgerekend op basis van inwoneraantallen, met de uitzondering dat het bedrag voor Ouder-Amstel niet mag stijgen door zaken anders dan nominale ontwikkeling.
- Niet wettelijke taken en projecten worden afgerekend op basis van $P \times Q$.

Waardering

Waardering geschiedt tegen de historische aanschafwaarde verminderd met de jaarlijkse afschrijving. De afschrijvingstermijn die wordt gehanteerd komt overeen met die zoals voorgeschreven door de gemeente Amsterdam.

3.6 Risicoparagraaf

#	(Strategisch) Risico	Waarde	Mate van beïnvloeding	Beheersing
1	Bij staken overeenkomst met Amsterdam dienst de GR de boekwaarde van de investeringen aan Amsterdam te betalen.	Eind 2015: € 264.533	Hoog	
2	Krap zijn en blijven van de arbeidsmarkt voor artsen en verpleegkundigen maakt dat vacatures moeilijk vervuld worden.	Hoog risico	Laag	<ol style="list-style-type: none"> 1. JGZ participeert in de HBO-V opleiding jeugd. Er worden door JGZ extra stageplaatsen aangeboden aan de HBO-V-ers. 2. Er zijn voorstellen voor de taakherschikking van verpleegkundigen om de functie aantrekkelijker te maken. Dit is meegenomen bij de ontwikkeling van Basispakket 2015 3. Er is een arbeidsmarkttoeslag ingesteld voor jeugdartsen KNMG. 4. De omvang van de flexibele schil medewerkers binnen JGZ steeds heroverwogen en waar nodig aanstellingen bieden i.p.v. uitzendcontracten.
3	BTW kwestie: loopt vanaf 2008. De GGD heeft, samen met PWC, aan het ministerie gevraagd of de GGD BTW in rekening moet brengen over de geleverde diensten aan de GR Amstelland.	21% van de kosten Bedrijfsvoering	Laag	

3.7 Wet Normering Topinkomens

De wet normering topinkomens is niet van toepassing op de GR Amstelland, aangezien zij zelf geen personeel in dienst heeft.

Conform de voorschriften van de WNT is onderstaande tabel opgenomen van het algemeen bestuur.

<u>Naam</u>	<u>Functie</u>	<u>Werkzaam in gemeente</u>	<u>Basisbeloning</u>
Wethouder zorg de heer Raat	Voorzitter	Amstelveen	onbezoldigd
Wethouder zorg de heer Verburg	Lid	Aalsmeer	onbezoldigd
Wethouder zorg de heer Grondel	Lid	Diemen	onbezoldigd
Wethouder zorg mevrouw Korrel-Wolters	Lid	Ouder-Amstel	onbezoldigd
Wethouder zorg mevrouw Zijlstra	Lid	Uithoorn	onbezoldigd

4 Bijlagen bij Jaarrekening 2015

4.1 Gemeentelijke bijdragen

Betaalde bedragen door gemeenten 2015

	<u>Wettelijke</u>	<u>insp.</u>	<u>Projecten & EKD</u>	<u>Huisvesting</u>	<u>Totaal</u>
	<u>taken</u>	<u>Kinderopvang</u>			
Aalsmeer	748.995	54.199	89.180	88.197	980.571
Amstelveen	2.069.036	150.363	200.905	243.768	2.664.072
Diemen	648.795	39.674	114.442	74.121	877.031
Ouder-Amstel	332.991	36.604	35.383	29.357	434.334
Uithoorn	692.007	64.897	99.434	81.490	937.828
	4.491.823	345.737	539.344	516.932	5.893.836

Uitgaven 2015

	<u>Wettelijke</u>	<u>insp.</u>	<u>Projecten & EKD</u>	<u>Huisvesting</u>	<u>Totaal</u>
	<u>taken</u>	<u>Kinderopvang</u>			
Aalsmeer	703.442	37.402	82.699	100.829	924.372
Amstelveen	1.943.200	158.139	213.138	278.682	2.593.159
Diemen	590.715	42.723	96.228	84.737	814.402
Ouder-Amstel	303.517	35.763	43.230	29.357	411.867
Uithoorn	649.920	48.280	96.438	93.162	887.800
	4.190.794	322.307	531.733	586.766	5.631.601

Resultaatverdeling 2015 (voor bestemming)

	<u>Wettelijke</u>	<u>insp.</u>	<u>Projecten & EKD</u>	<u>Huisvesting</u>	<u>Totaal</u>
	<u>taken</u>	<u>Kinderopvang</u>			
Aalsmeer	45.553	16.797	6.481	-12.632	56.199
Amstelveen	125.836	-7.776	-12.233	-34.914	70.913
Diemen	58.079	-3.048	18.214	-10.616	62.629
Ouder-Amstel	29.474	840	-7.847	0	22.468
Uithoorn	42.087	16.617	2.966	-11.672	50.028
	301.029	23.430	7.611	-69.834	262.236

Resultaatverdeling 2015 (bestemming)

	<u>Resultaat voor</u>	<u>Dotatie</u>	<u>Dotatie</u>	<u>Bijdrage aan</u>	<u>Terug te</u>
		<u>Gezondheids</u>			<u>voorziening GO</u>
	<u>bestemming</u>	<u>monitor</u>			<u>gemeenten</u>
Aalsmeer	56.199	-9.229	-8.390	-3.356	16.764
Amstelveen	70.913	-25.508	-23.189	-9.275	46.333
Diemen	62.629	-7.756	-7.051	-2.820	53.075
Ouder-Amstel	22.468	-3.981	-3.619	-1.448	5.575
Uithoorn	50.028	-8.527	-7.752	-3.101	15.489
	262.236	-55.000	-50.000	-20.000	137.236

4.2 BTW per gemeente

Op verzoek van de gemeenten wordt per gemeente aangegeven hoeveel BTW er toegerekend kan worden. In totaal is er € 61.951,18 aan BTW lasten gemaakt. Deze zijn niet apart inzichtelijk bij de kostensoort groepen, omdat het gedeelte wat kostprijsverhogend is wordt geboekt op de kostensoort groep waar deze bij hoort. Deze andere methodiek is veroorzaakt door de overstap naar AFS medio 2015. Door diep in de boekhouding te duiken, hebben we onderstaande cijfers kunnen produceren.

Per gemeente en per taak worden de BTW kosten in het volgende overzicht gespecificeerd:

BTW per gemeente	Totaal BTW	Aalsmeer	Amstelveen	Diemen	Ouder-		BCF
					Amstel	Uithoorn	
Leefomgeving							Ja
Inf. Ziekten bestrijding	1,03	0,17	0,48	0,15	0,07	0,16	Ja
TBC							Ja
Vangnet en advies							Ja
Epidemiologie	82,40	13,83	38,21	11,62	5,96	12,78	Ja
Lijkschouwing	13,18	2,21	6,11	1,86	0,95	2,04	Ja
JGZ	22.752,69	3.817,84	10.552,10	3.208,50	1.646,75	3.527,50	Nee
Rap / VM personeel							Nee
Huisvesting	29.097,56	5.000,10	13.819,74	4.202,07	1.455,80	4.619,85	Nee
Inspectie Kinderopvang	3,67	0,43	1,80	0,49	0,41	0,55	Nee
EKD	10.000,65	1.665,73	4.610,48	1.383,85	747,91	1.592,68	Nee
Stevig Ouderschap							Nee
Totaal	61.951,18	10.500,31	29.028,94	8.808,53	3.857,85	9.755,56	

4.3 Verklarende tekst JGZ uit de jaarrekening 2014 over het voordelige saldo

JGZ totaal voordeel € 169.000

In de jaarrekening 2013 is een bedrag van € 40.000 gereserveerd voor de te verwachten extra vervanging bij het opnemen van dit verlof. Dit is niet besteed. Het verdere positieve saldo bij de GR Amstelland is ontstaan door een onderuitnutting van het Basistakenpakket (98%). Deze is per saldo ontstaan door een krappe arbeidsmarkt voor medische functies binnen de JGZ en onzekerheid bij de GGD en JGZ. Hierbij noemen we onder andere toekomstige bezuinigstaakstelling, de organisatieverandering bij de gemeente Amsterdam en de invoering van Ouder- en kindteams waarbij Jeugdgezondheidszorg onderdeel wordt van de joint venture. Vacatureruimte werd onder andere wat verlaat ingevuld doordat JGZ een flexibele schil met uitzendkrachten instelde.

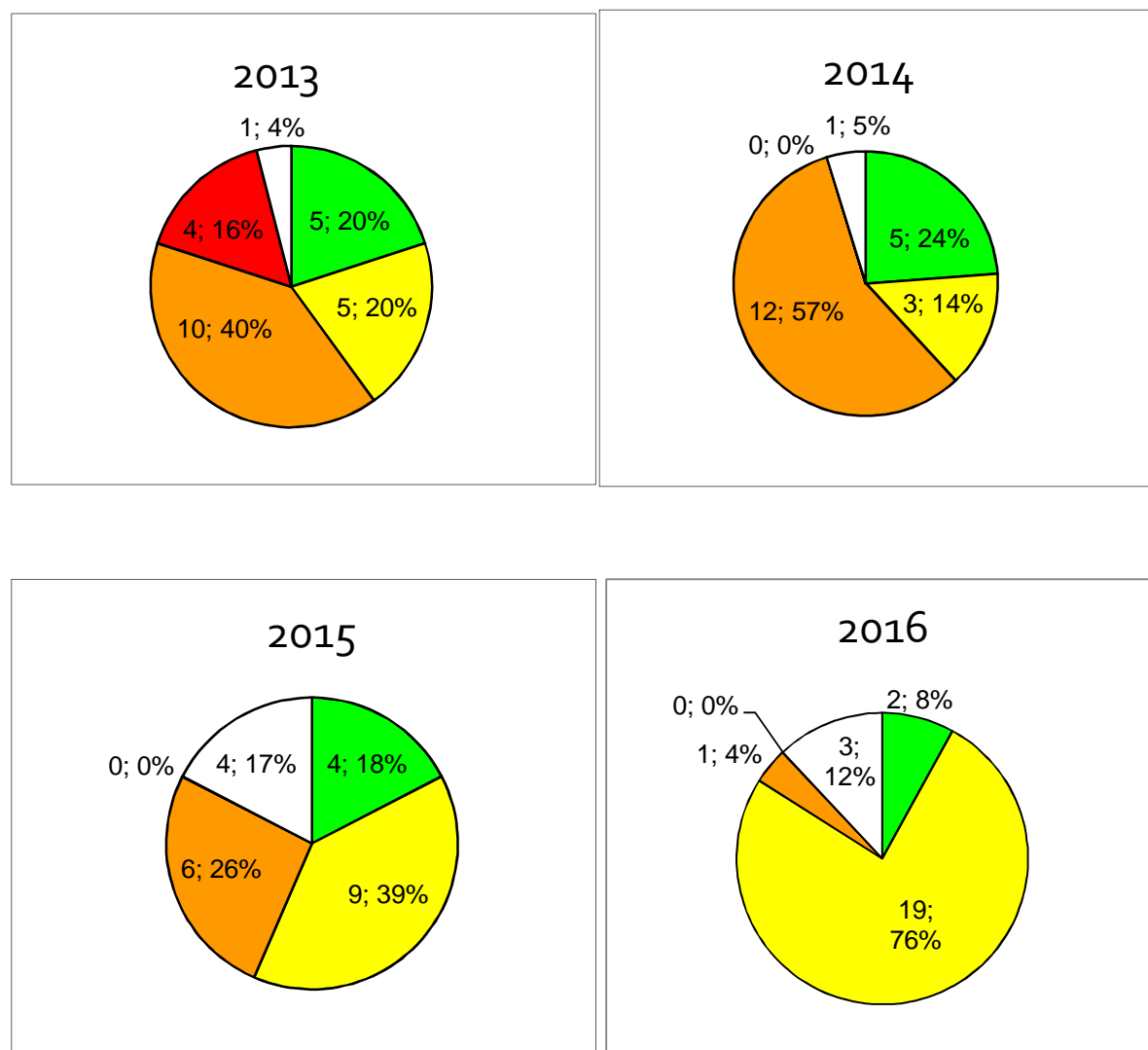
In 2015 verwacht JGZ dat de vrije ruimte ongeveer € 200.000 zal zijn. Hierover is de GR Amstelland in de brief, vrije ruimte GR Amstelland begroting 2015 d.d. 17 december 2014, ingelicht. Verdere oorzaken voor de structurele ruimte wordt gevonden in lagere interne verrekeningen door lagere personeelskosten en door efficiëntere werking van de planbureaus (andere manier van plannen).

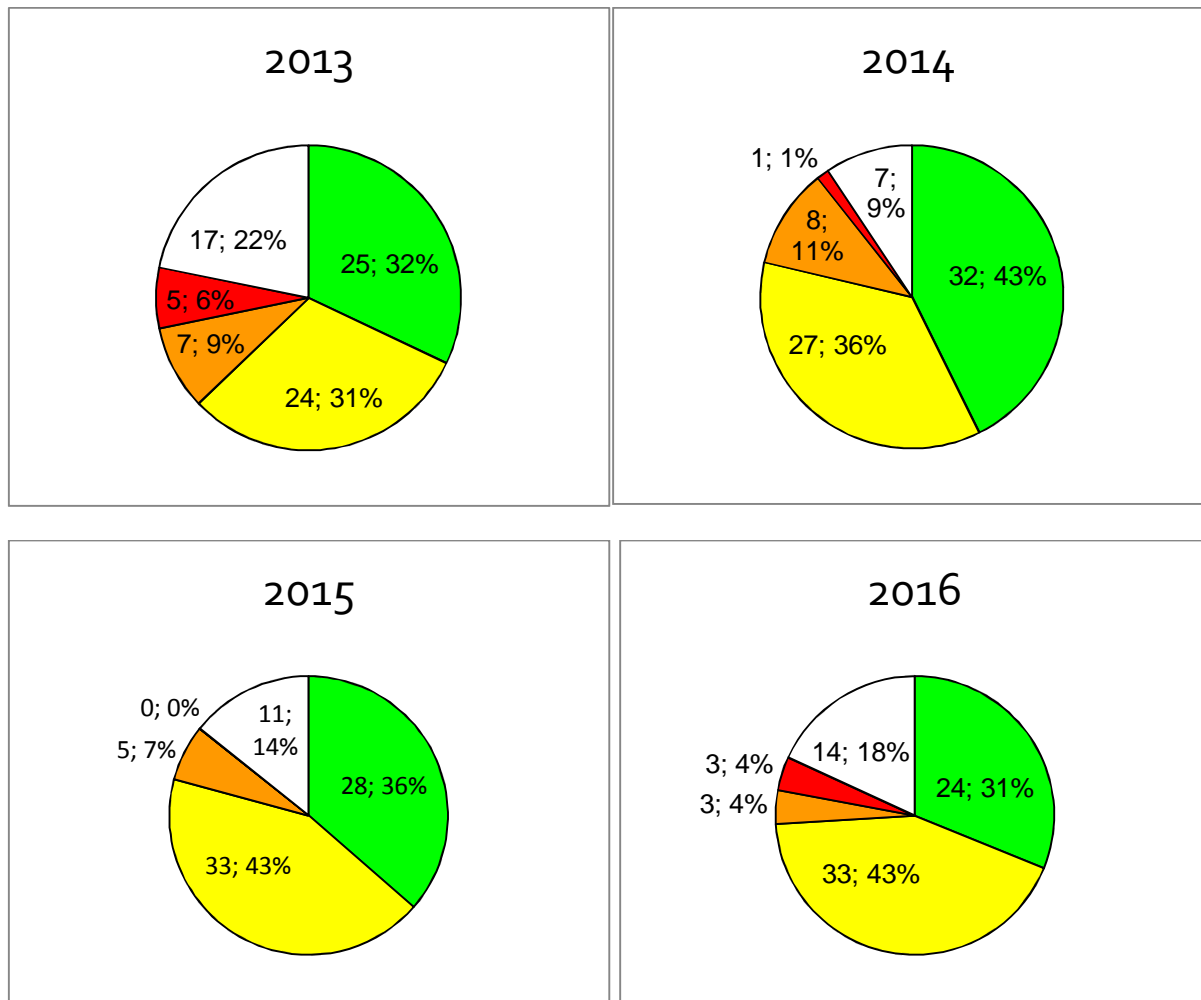
4.4 Kleurenverdeling per gemeente voor de kinderopvanglocaties

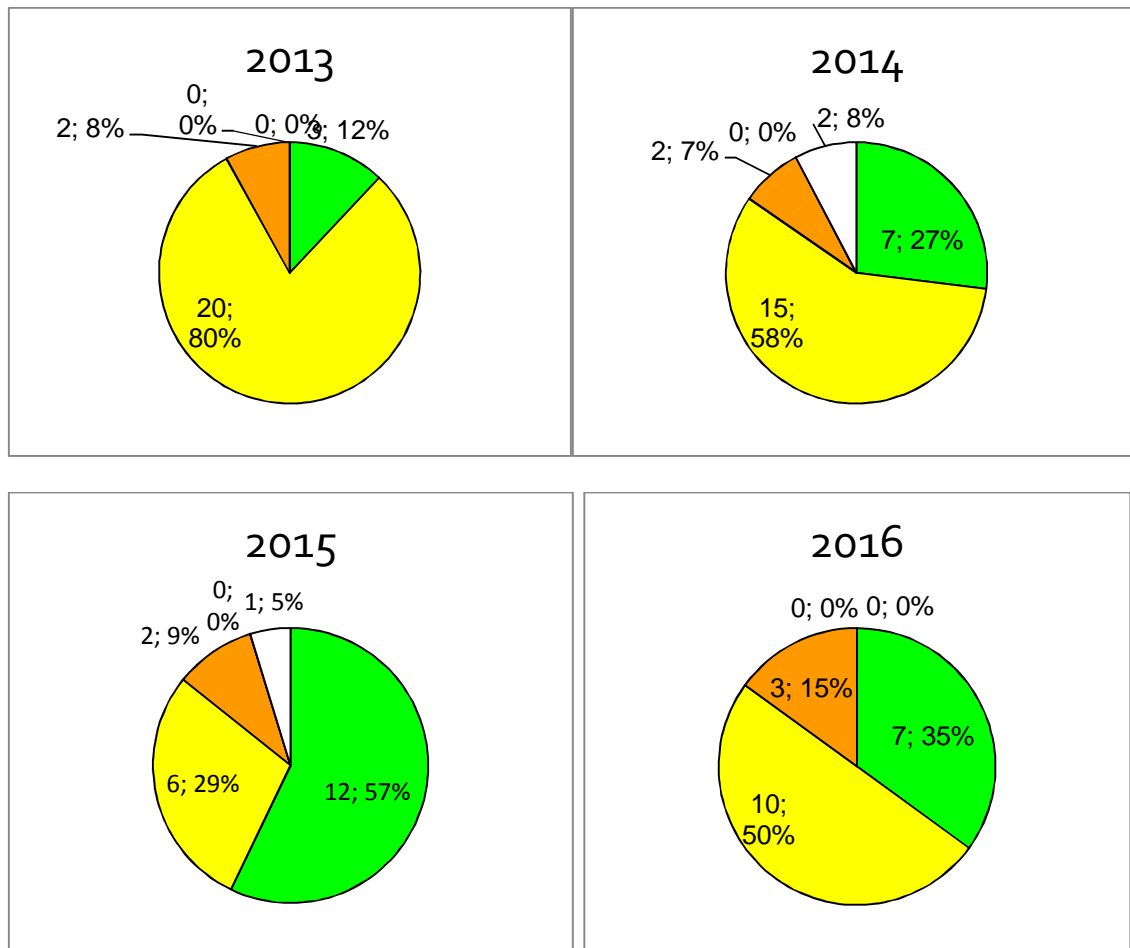
Hieronder wordt de kleurenverdeling per gemeente aangegeven voor de kinderopvanglocaties. Uitleg kleuren:

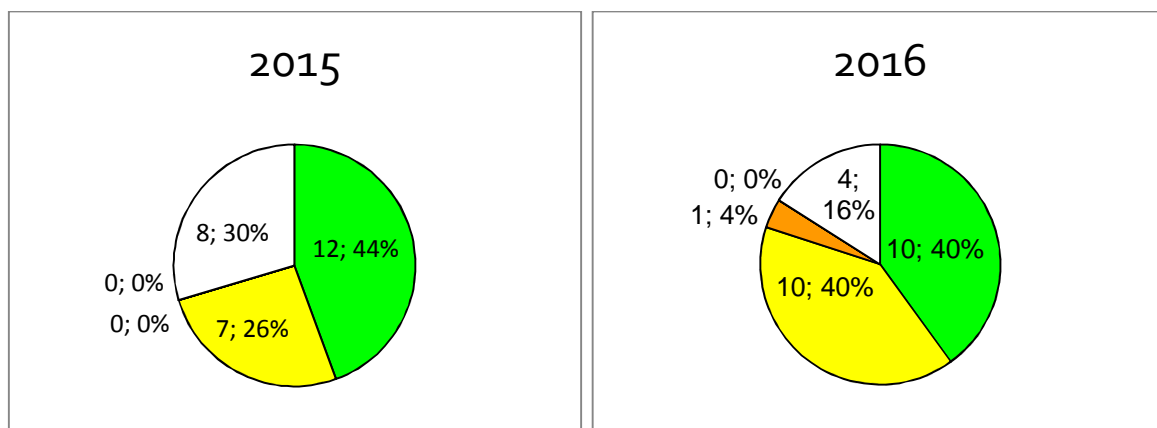
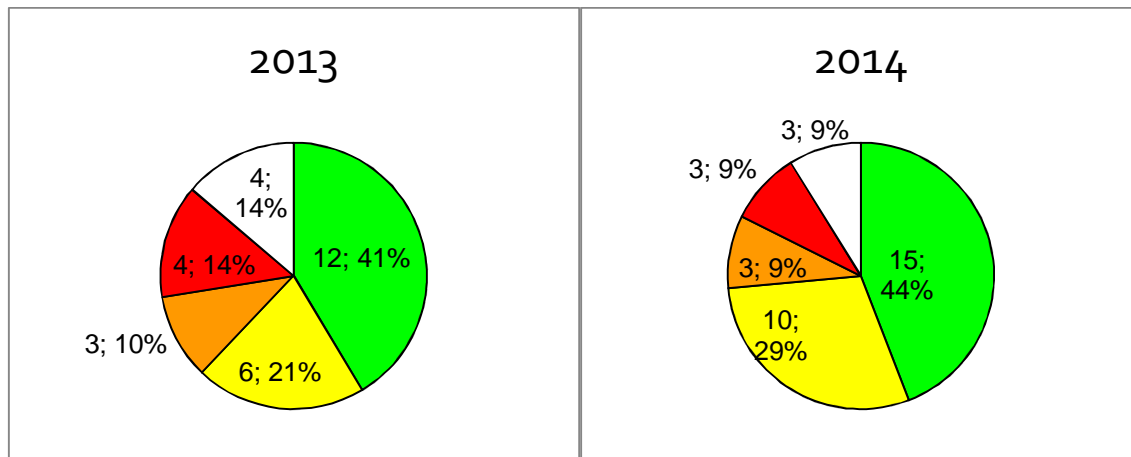
- groen = geen zorgen,
- geel = kleine zorgen,
- oranje = zorgen,
- rood = grote zorgen,
- wit = nog geen risicoprofiel, aangezien profiel pas twee jaar na opening vastgesteld wordt. Ook een overname wordt gezien als een nieuwe locatie.

Diemen



Amstelveen

Aalsmeer

Uithoorn

Ouder-Amstel