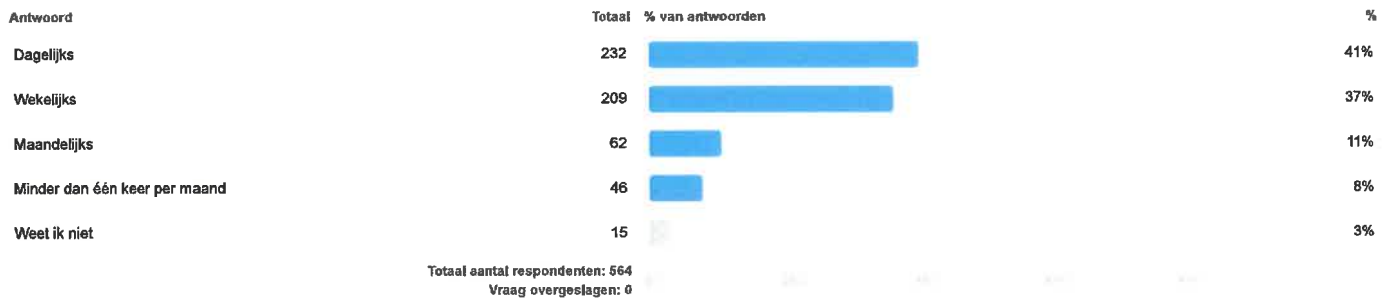


Evaluatie verordening actieve woningzoekenden_2018

Status:	Afgesloten	Aantal contacten:	2.980
Begindatum:	23-08-2018	Bounced:	19 (0,6%)
Einddatum:	06-09-2018	Geweigerd:	13 (0,4%)
Live:	15 dagen	Gedeeltelijk geantwoord:	48 (8,5%)
Vragen:	10	Afgedankt:	0 (0%)
Talen:	nl	Einde bereikt:	516 (91,5%)
		Totaal beantwoord:	564 (18,9%)

1. Hoe vaak bezoekt u de website van Entree?



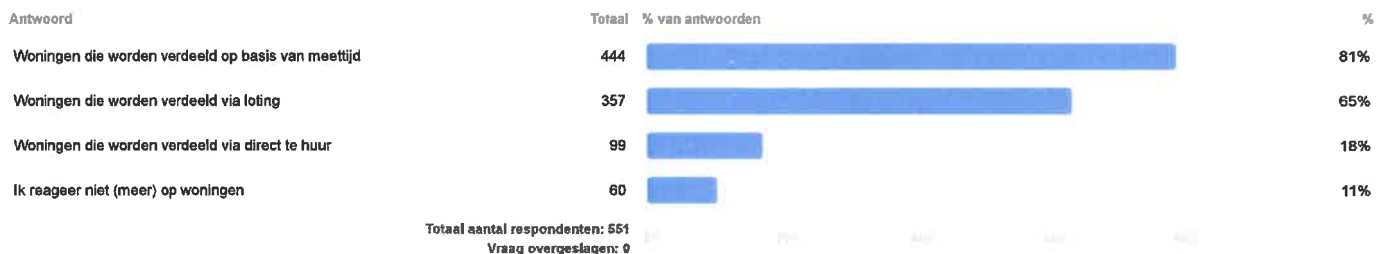
2. Als wat voor woningzoekende staat u geregistreerd bij Entree?



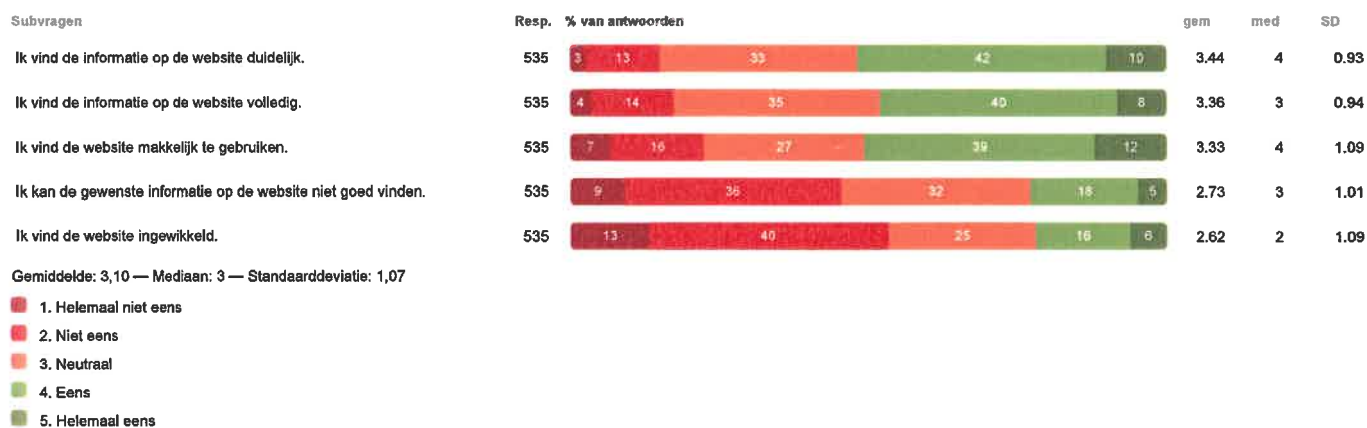
3. Hoe lang is uw meettijd (registratiedatum)?



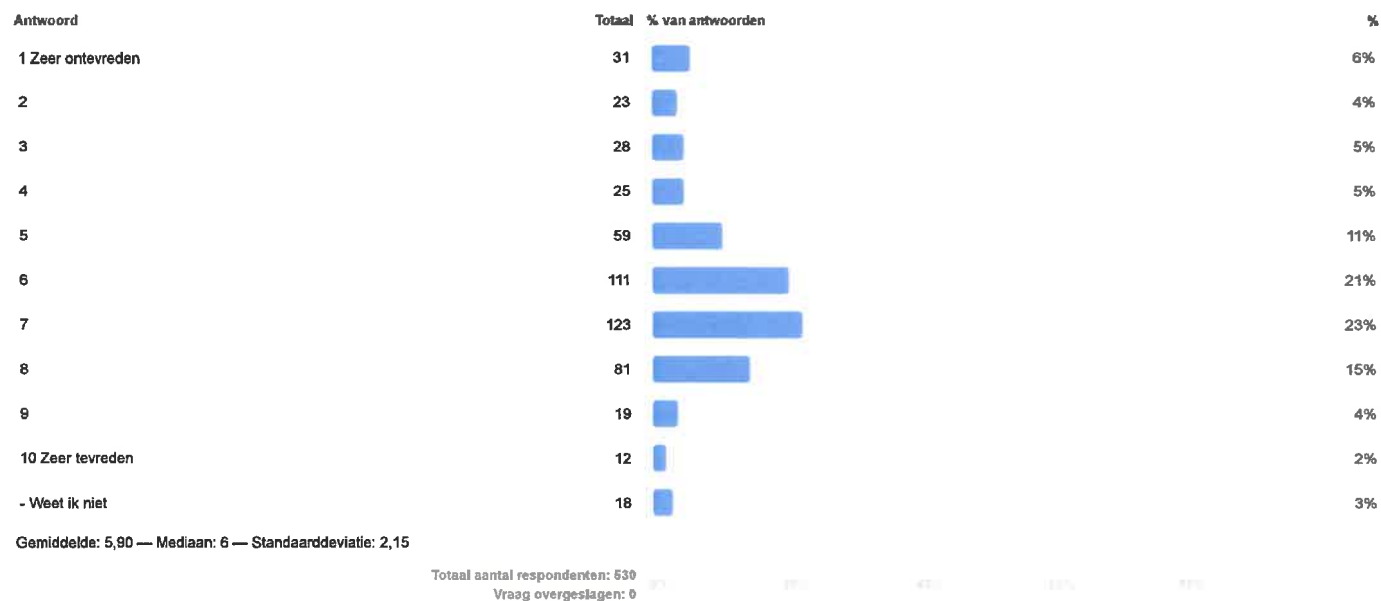
4. Op welke woningen reageert u (meerdere antwoorden mogelijk)?



5. In hoeverre bent u het eens bent met de volgende stellingen over de website van Entree:



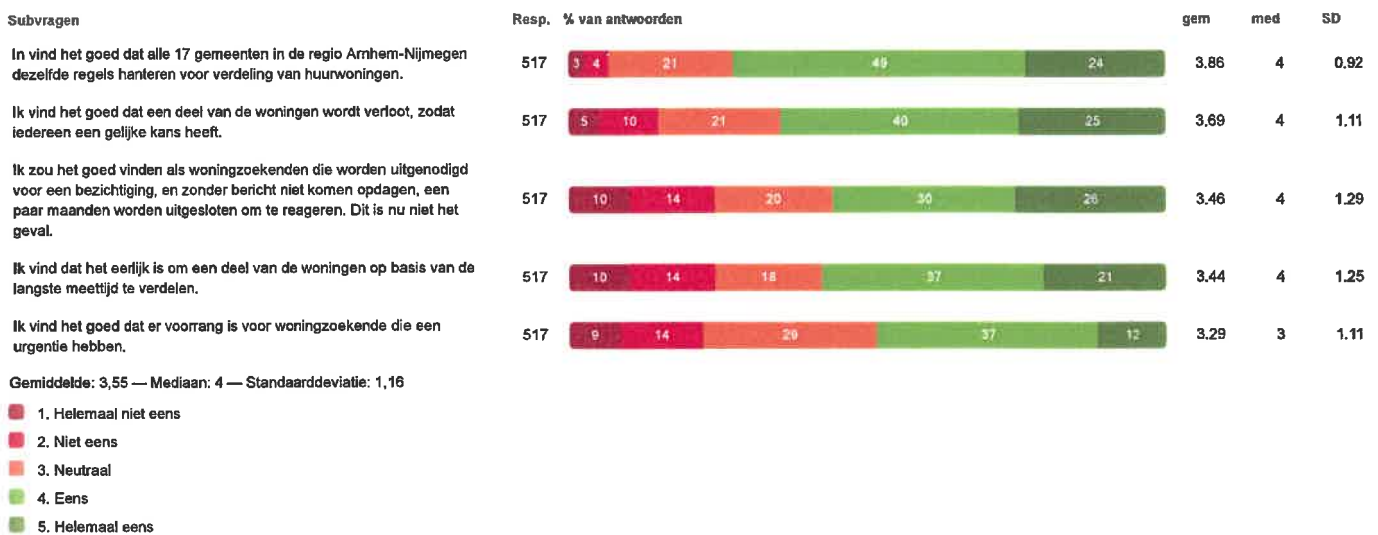
6.1. Hoe tevreden bent u over het zoeken naar een woning via de website van Entree (uitgedrukt in een cijfer)?



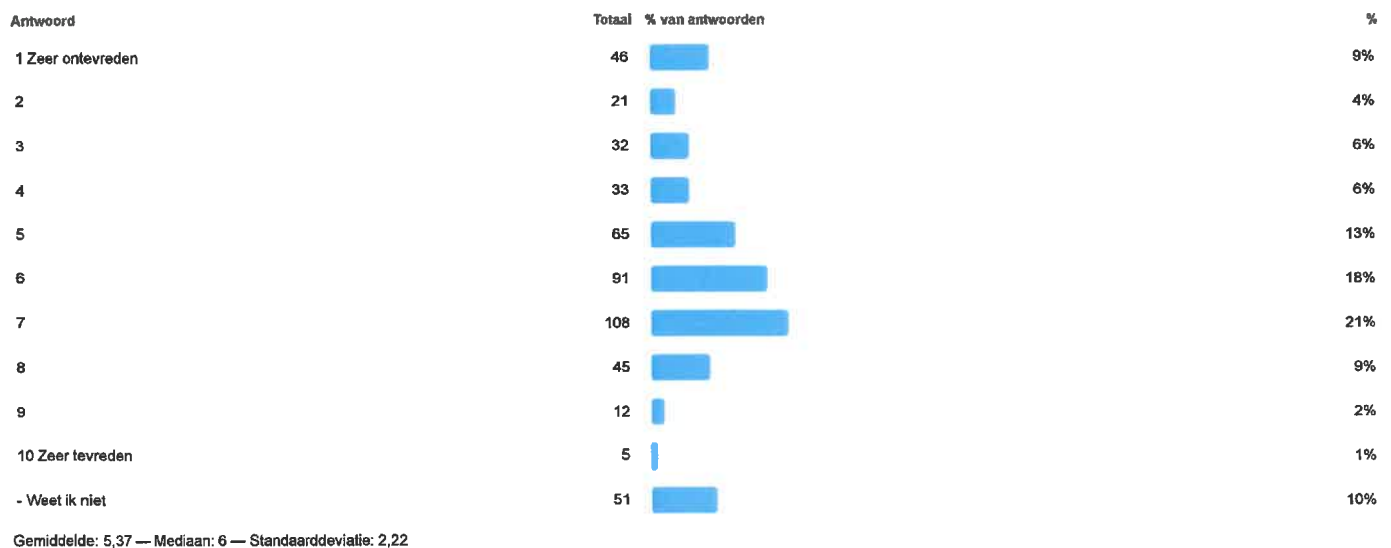
7. Heeft u nog tips waarmee de website van Entree kan worden verbeterd (niet verplicht)?



8. In hoeverre bent u het eens met de volgende stellingen over de verdeling van huurwoningen via Entree:



9.1. Hoe tevreden bent u over de manier waarop de woningen worden verdeeld in deze regio (uitgedrukt in een cijfer)?



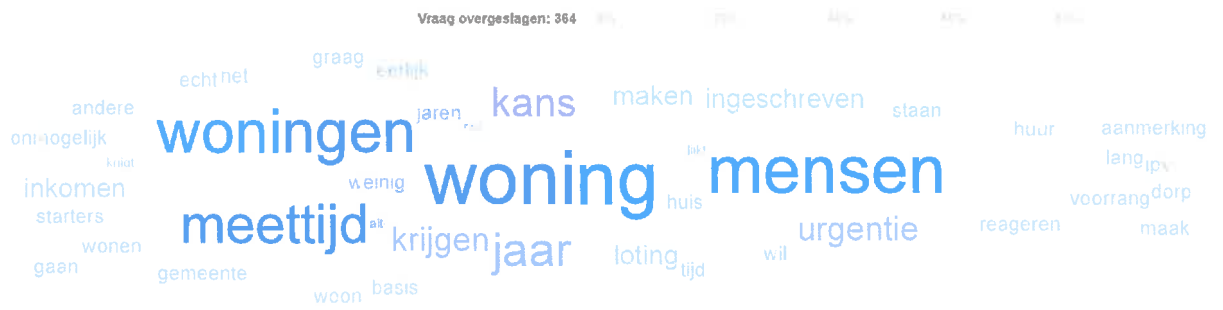
Totaal aantal respondenten: 509
Vraag overgeslagen: 3

10. Heeft u nog tips waarmee de manier waarop de woningen worden verdeeld in deze regio kan worden verbeterd (niet verplicht)?

Respondenten

148

26%

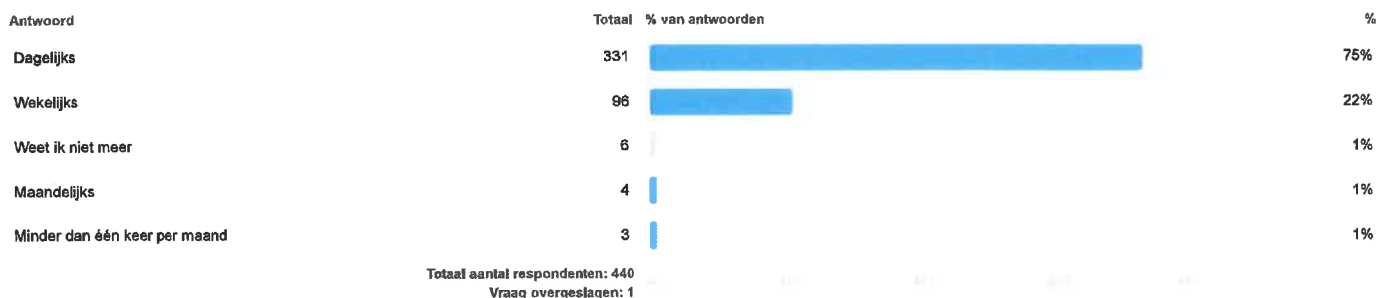


Dit is het einde van de vragenlijst. Als u klikt op voltooiën, dan worden uw antwoorden opgeslagen.

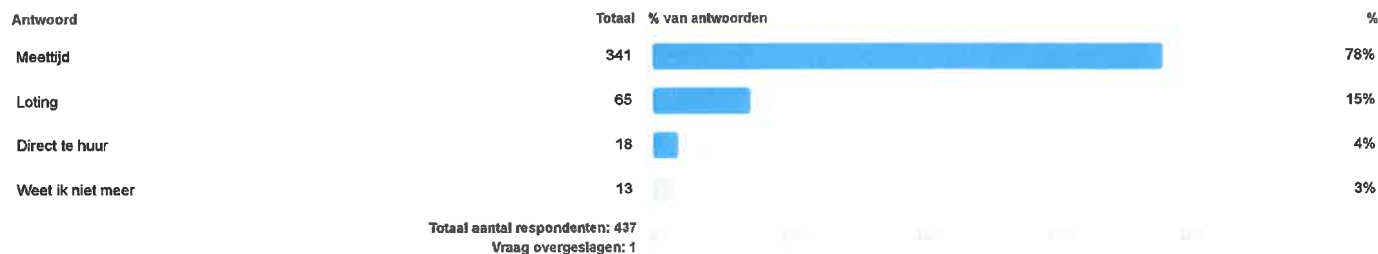
Evaluatie verordening geholpen woningzoekenden_2018

Status:	Afgesloten	Aantal contacten:	2.237
Begindatum:	23-08-2018	Bounced:	58 (2,6%)
Einddatum:	06-09-2018	Geweigerd:	14 (0,6%)
Live:	15 dagen	Gedeeltelijk geantwoord:	17 (3,9%)
Vragen:	8	Afgedankt:	0 (0%)
Talen:	nl	Einde bereikt:	424 (96,1%)
		Totaal beantwoord:	441 (19,7%)

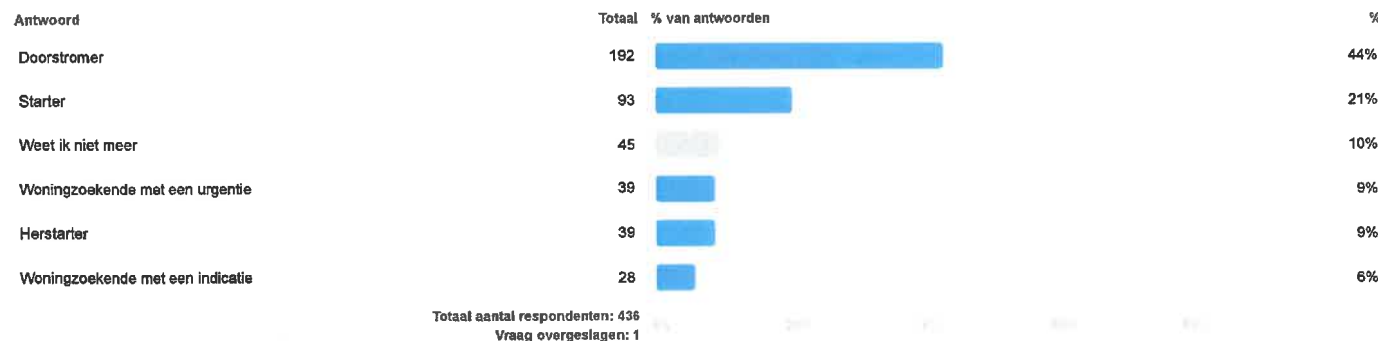
1. Hoe vaak bezocht u de website van Entree toen u op zoek was naar een woning?



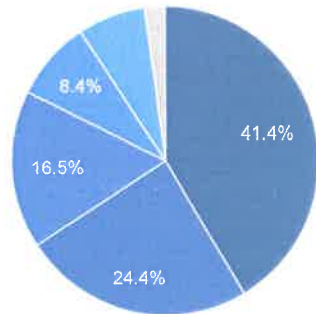
2. Heeft u uw (nieuwe) woning via loting, via uw meettijd of via direct te huur verkregen?



3. Hoe stond u geregistreerd bij Entree (voordat u uw nieuwe woning heeft gekregen)?



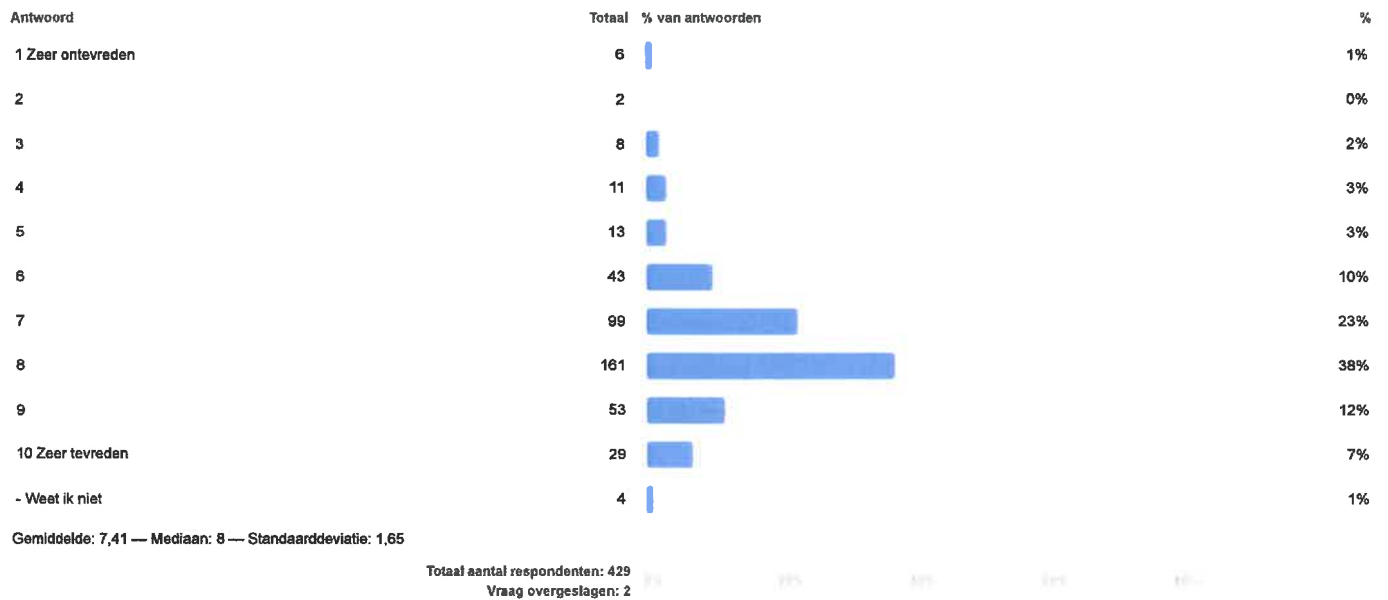
4. Hoe lang heeft u gezocht naar een huurwoning op Entree, voordat u uw (nieuwe) woning heeft verkregen?



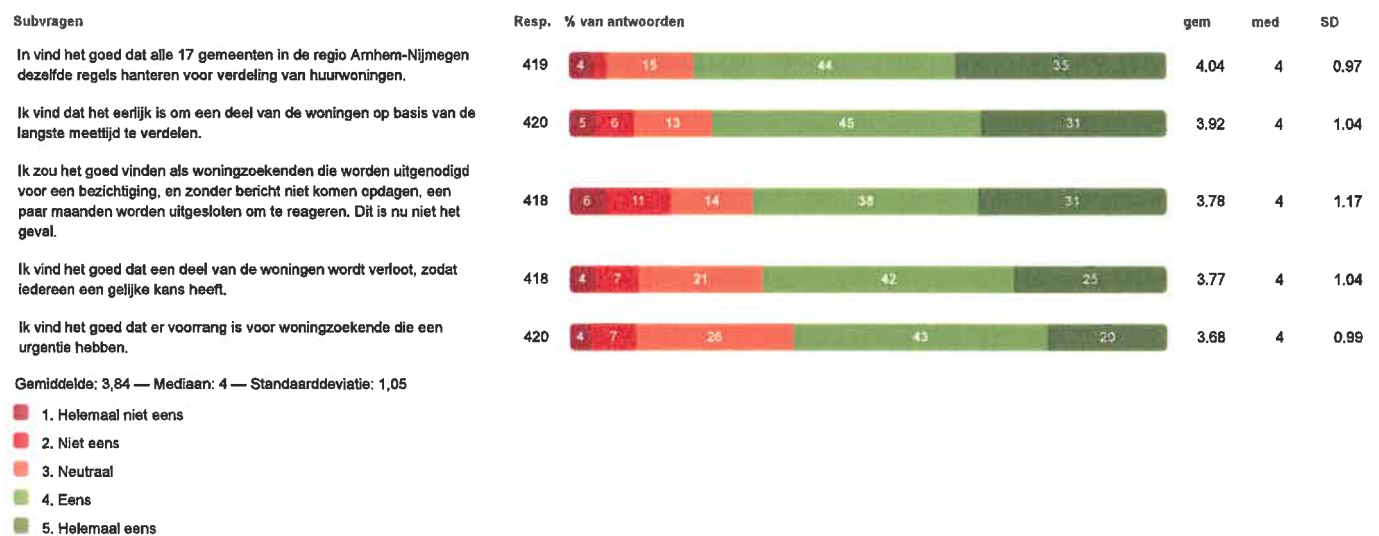
- 41% - Korter dan een half jaar
- 24% - Tussen een half jaar en een jaar
- 17% - Langer dan 1 jaar, maar korter dan 3 jaar
- 8% - Langer dan 5 jaar
- 7% - Langer dan 3 jaar, maar korter dan 5 jaar
- 2% - Weet ik niet meer

n=430

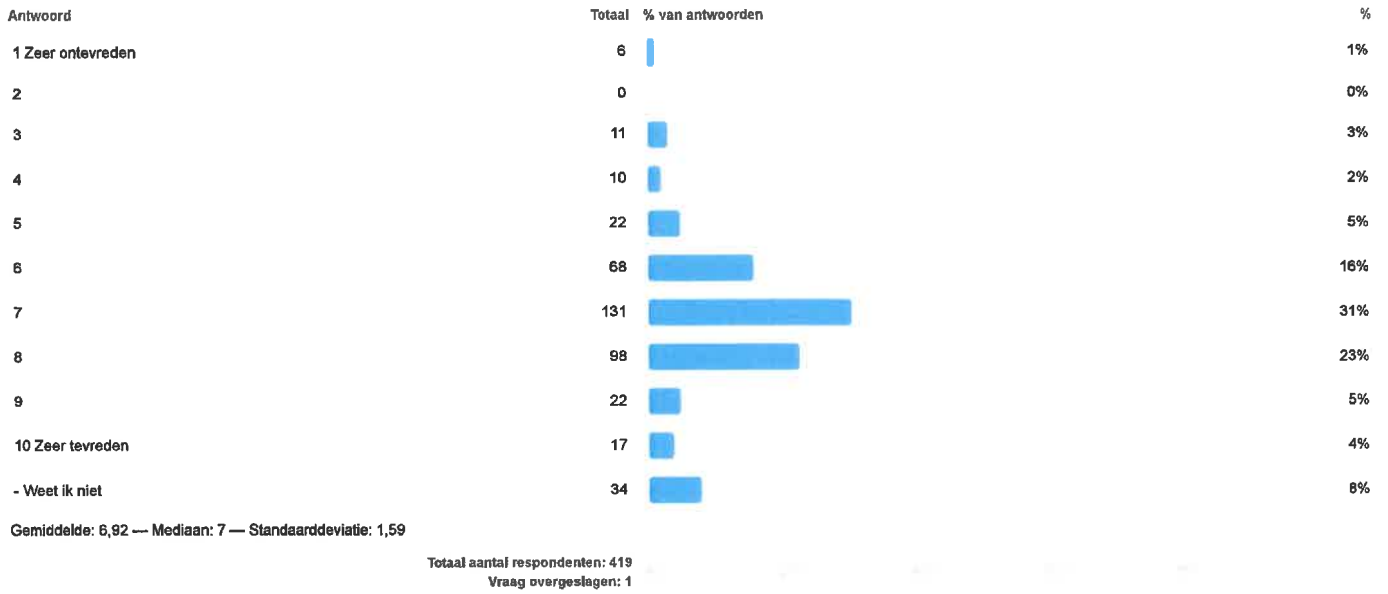
5.1. Hoe tevreden bent u over het zoeken van een woning via de website van Entree (uitgedrukt in een cijfer)?



6. In hoeverre bent u het eens met de volgende stellingen over de verdeling van huurwoningen via Entree:



7.1. Hoe tevreden bent u over de manier waarop de woningen worden verdeeld in deze regio (uitgedrukt in een rapportcijfer)?



8. Heeft u nog tips waarmee de manier waarop de woningen worden verdeeld in deze regio kan worden verbeterd (niet verplicht)?



Dit is het einde van de vragenlijst. Als u klikt op voltoeien, dan worden uw antwoorden opgeslagen.