

## Evaluatie huisvestingsverordening woningmarktregio Arnhem Nijmegen 2016

In opdracht van de gemeente Arnhem als coördinerende gemeente heeft Enserve drie enquêtes uitgezet onder actief woningzoekenden, woningzoekenden die sinds 1 januari 2018 een woning hebben verkregen via de website [www.entree.nu](http://www.entree.nu) (de zgn geholpen woningzoekenden) en de medewerkers van corporaties die deelnemen aan de gezamenlijke woonruimteverdeling via Entree.

De vragenlijsten zijn samengesteld door de desbetreffende werkgroep met daarin vertegenwoordigers van gemeenten, corporaties en Enserve.

De enquêtes voor corporatiemedewerkers zijn gehouden in de periode tussen 21 augustus en 4 september 2018. Voor woningzoekende stond de enquête online tussen 23 augustus en 6 september 2018. Respondenten zijn via een e-mail verzocht deel te nemen. Voor woningzoekende geldt dat uitsluitend personen benaderd zijn die bij herschrijving vanaf 01-01-2018 akkoord gegaan zijn met de mogelijkheid benaderd te worden voor dit type onderzoek.

### Populatie en respondenten.

Groep	Benaderd	Volledig beantwoord	Totale respons	Percentage
Actief woningzoekend	2980	464	509	17,1%
Geholpen woningzoekend	2237	424	441	19,7%
Corporatiemedewerker	560	138	157	28,0%

Voor een schriftelijke enquête is een respons van ongeveer 20% zeer acceptabel en ook de totale hoeveelheid respondenten levert een betrouwbaar beeld van de opvattingen van de betrokken subgroepen.

### Resultaten

In de bijlagen staan de antwoorden van de respondenten weergegeven in staafdiagrammen met absolute en relatieve scores. Hieronder worden enkele van de uitkomsten benoemd.

#### Actief woningzoekenden.

Deze groep kan met recht actief woningzoekend worden genoemd. 79% kijkt tenminste elke week op de website [www.entree.nu](http://www.entree.nu) en zelfs 42% dagelijks.

Opvallend is dat naar verhouding meer doorstromers de enquête hebben ingevuld dan starters. Bij de enquête is de verhouding starter / doorstromer 40% / 60%. Van alle actief woningzoekenden in 2017 was de verhouding 53% / 47%.

Op de vraag in hoeverre deze groep respondenten het een goed idee vindt dat alle 17 gemeenten in de regio Arnhem Nijmegen dezelfde regels hanteren bij de verdeling van huurwoningen antwoord 74% het daarmee (helemaal) eens te zijn. Slechts 7% is het hier mee (helemaal) niet eens.

De manier waarop woningen worden verdeeld in deze regio kan gemiddeld rekenen op een 5.39 op een tienpuntschaal. Daarbij moet opgemerkt worden dat deze score sterk bepaald wordt door 42 van de 457 respondenten die aangeven zeer ontevreden te zijn.

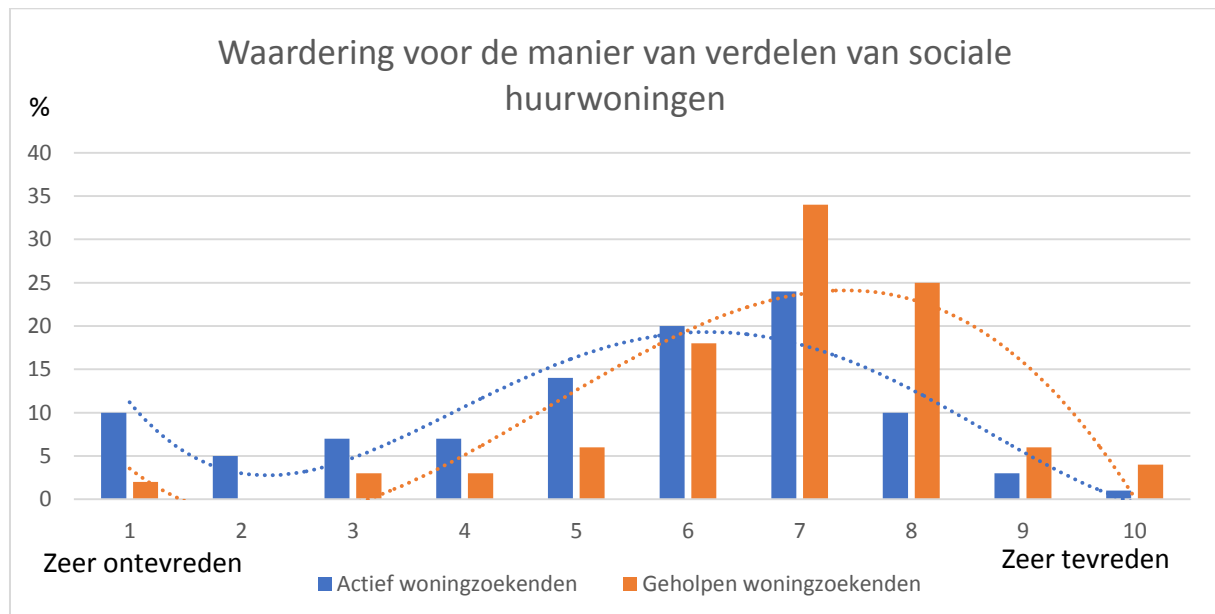
#### Geholpen woningzoekenden.

Deze groep was nog actiever op de woningmarkt dat de vorige. Maar liefst 99% keek wekelijks op de website waarvan 75% dagelijks.

De verhouding tussen starters en doorstromers bij de respondenten was 32% starters en 68% doorstromers terwijl van alle verhuurde woningen in 2017 41% naar starters en 59% naar doorstromers ging (andere categorieën zoals herstarters en urgenten buiten beschouwing gelaten).

Op de vraag in hoeverre deze groep respondenten het een goed idee vindt dat alle 17 gemeenten in de regio Arnhem Nijmegen dezelfde regels hanteren bij de verdeling van huurwoningen antwoord 79% het daarmee (helemaal) eens te zijn. Slechts 6% is het hier mee (helemaal) niet eens.

De manier waarop woningen worden verdeeld in deze regio kan gemiddeld rekenen op een 6,91 op een tienpuntschaal.



Dit beeld komt overeen met dat uit eerdere onderzoeken in 2013 en 2014

### **Corporatiemedewerkers**

Deze groep heeft aanzienlijk meer vragen moeten beantwoorden en op een veel groter detailniveau dan de woningzoekenden.

Nog steeds vindt 70% van de corporatiemedewerkers het een goed idee dat woningzoekenden bij verhuizing hun meettijd mogen behouden. Slechts 12% is het daar niet mee eens omdat ze denken dat starters dan minder kans maken.

Het verloten van 15% van de woningen vindt 28% te weinig en 6% te veel, de overige 66% staat hier neutraal tegenover.

Veruit het grootste aandeel (79%) vindt de hoeveelheid urgentie categorieën die er nu is goed.

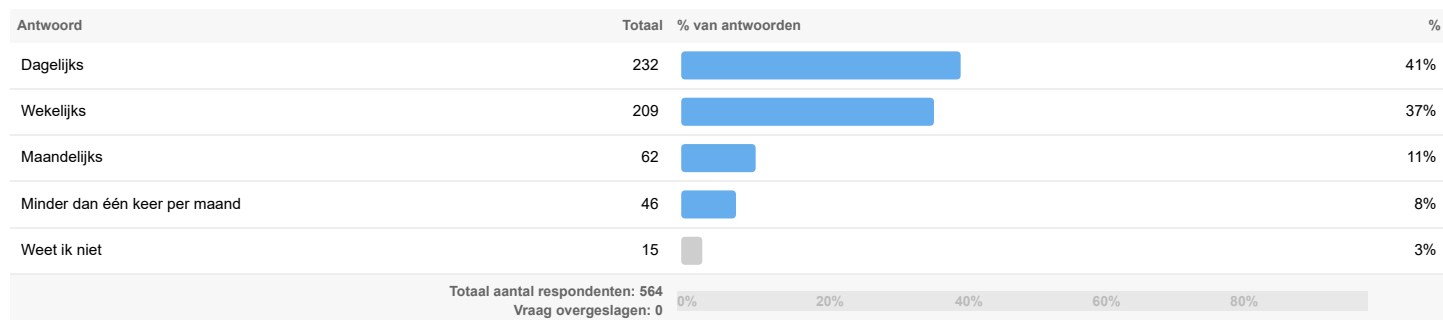
Ook over het schema dat gebruikt wordt op passend toewijzen uit te voeren is 85% positief.

Bij de vraag over het labelen van woningen voor bepaalde doelgroepen geeft 28% van de respondenten aan daar meer ruimte voor te willen hebben. 31% is van mening dat er juist zo min mogelijk regels en labels gehanteerd moeten worden.

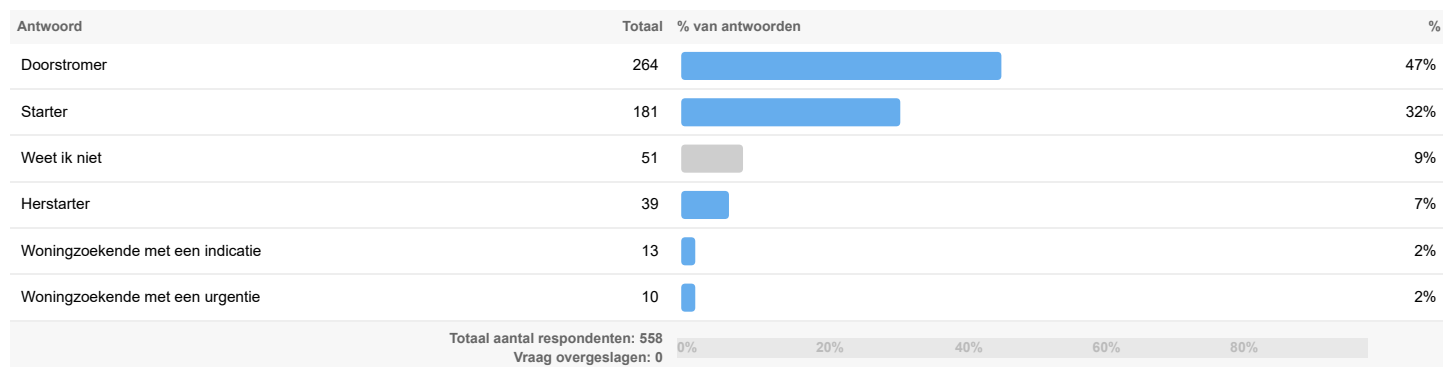
# Evaluatie verordening actieve woningzoekenden\_2018

Status:	<b>Afgesloten</b>	Aantal contacten:	<b>2.980</b>
Begindatum:	<b>23-08-2018</b>	Bounced:	<b>19 (0,6%)</b>
Einddatum:	<b>06-09-2018</b>	Geweigerd:	<b>13 (0,4%)</b>
Live:	<b>15 dagen</b>	Gedeeltelijk geantwoord:	<b>48 (8,5%)</b>
Vragen:	<b>10</b>	Afgedankt:	<b>0 (0%)</b>
Talen:	<b>nl</b>	Einde bereikt:	<b>516 (91,5%)</b>
		Totaal beantwoord:	<b>564 (18,9%)</b>

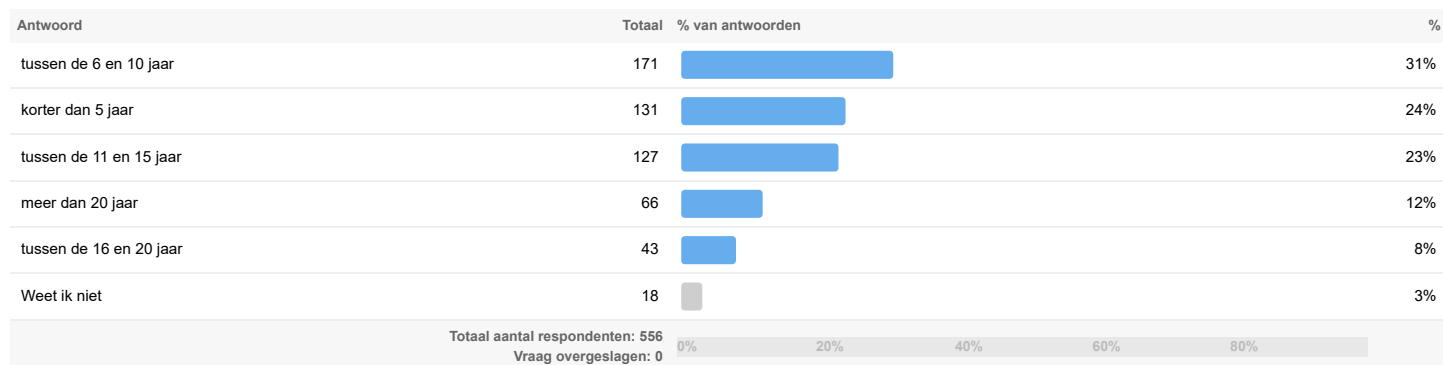
## 1. Hoe vaak bezoekt u de website van Entree?



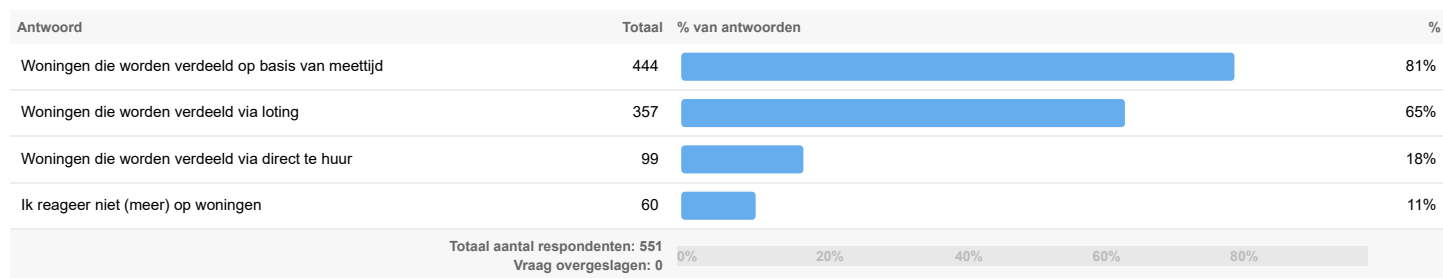
## 2. Als wat voor woningzoekende staat u geregistreerd bij Entree?



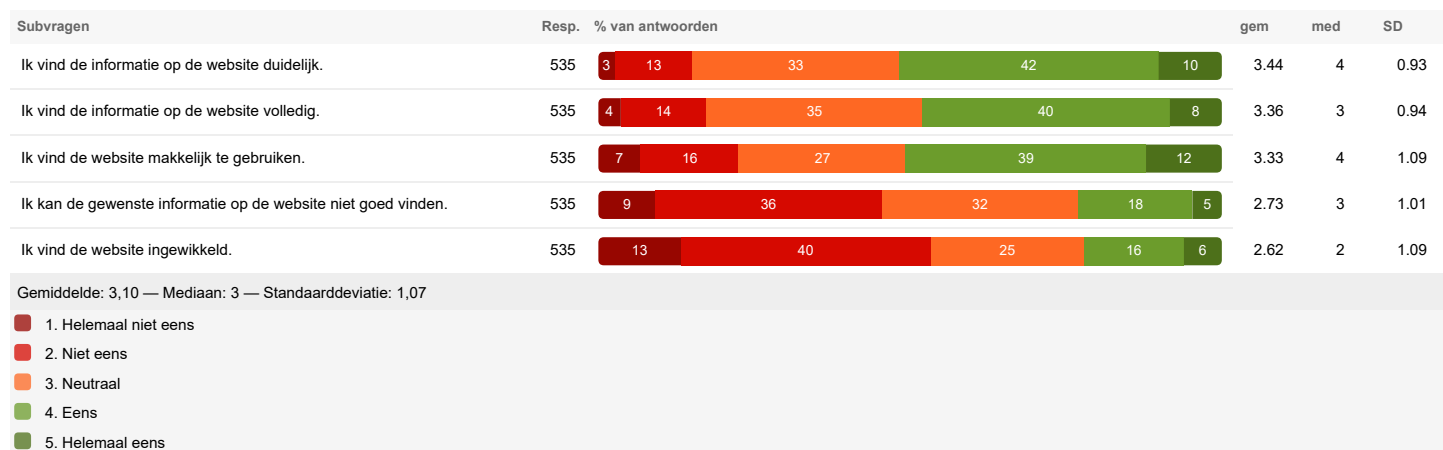
## 3. Hoe lang is uw meettijd (registratiedatum)?



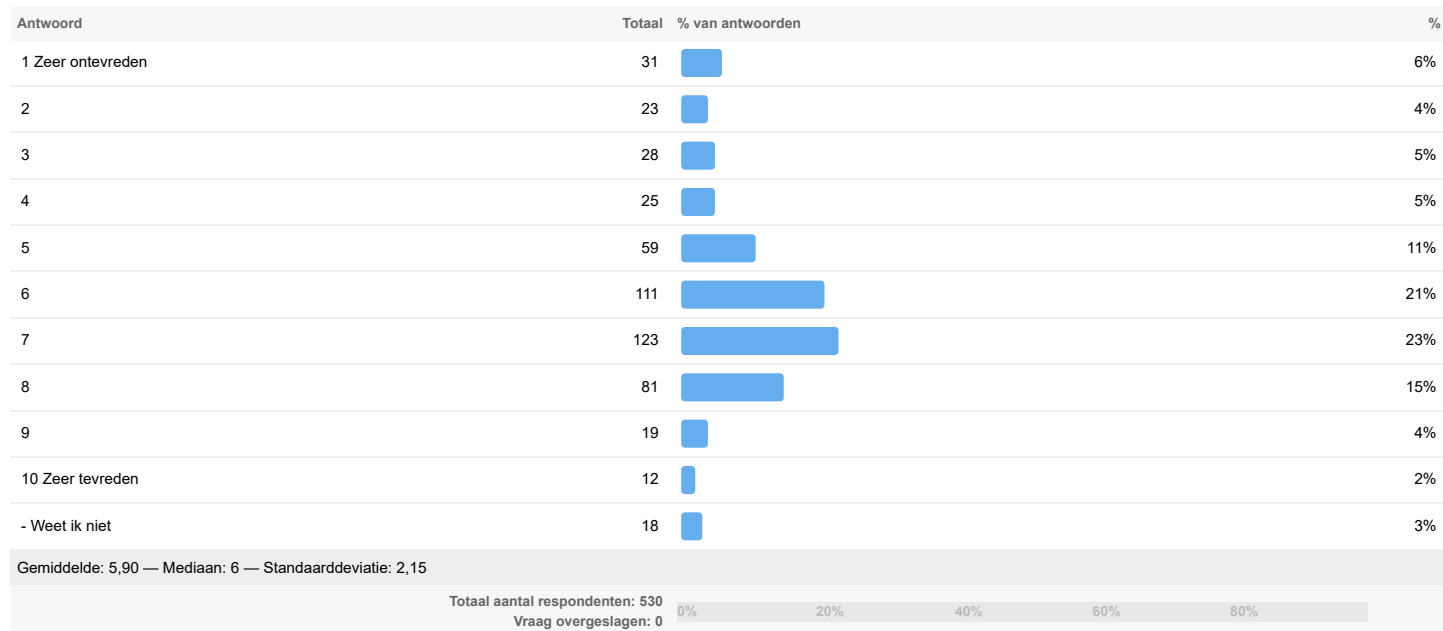
#### 4. Op welke woningen reageert u (meerdere antwoorden mogelijk)?



#### 5. In hoeverre bent u het eens bent met de volgende stellingen over de website van Entree:



#### 6.1. Hoe tevreden bent u over het zoeken naar een woning via de website van Entree (uitgedrukt in een cijfer)?



## 7. Heeft u nog tips waarmee de website van Entree kan worden verbeterd (niet verplicht)?

Respondenten

167

30%

Vraag overgeslagen: 363



## 8. In hoeverre bent u het eens met de volgende stellingen over de verdeling van huurwoningen via Entree:

Subvragen	Resp.	% van antwoorden	gem	med	SD
In vind het goed dat alle 17 gemeenten in de regio Arnhem-Nijmegen dezelfde regels hanteren voor verdeling van huurwoningen.	517	3 4 21 49 24	3.86	4	0.92
Ik vind het goed dat een deel van de woningen wordt verloot, zodat iedereen een gelijke kans heeft.	517	5 10 21 40 25	3.69	4	1.11
Ik zou het goed vinden als woningzoekenden die worden uitgenodigd voor een bezichtiging, en zonder bericht niet komen opdagen, een paar maanden worden uitgesloten om te reageren. Dit is nu niet het geval.	517	10 14 20 30 26	3.46	4	1.29
Ik vind dat het eerlijk is om een deel van de woningen op basis van de langste meettijd te verdelen.	517	10 14 18 37 21	3.44	4	1.25
Ik vind het goed dat er voorrang is voor woningzoekende die een urgentie hebben.	517	9 14 29 37 12	3.29	3	1.11

Gemiddelde: 3,55 — Mediaan: 4 — Standaarddeviatie: 1,16

- 1. Helemaal niet eens
- 2. Niet eens
- 3. Neutraal
- 4. Eens
- 5. Helemaal eens

## 9.1. Hoe tevreden bent u over de manier waarop de woningen worden verdeeld in deze regio (uitgedrukt in een cijfer)?

Antwoord	Totaal	% van antwoorden	%
1 Zeer ontevreden	46		9%
2	21		4%
3	32		6%
4	33		6%
5	65		13%
6	91		18%
7	108		21%
8	45		9%
9	12		2%
10 Zeer tevreden	5		1%
- Weet ik niet	51		10%

Gemiddelde: 5,37 — Mediaan: 6 — Standaarddeviatie: 2,22

Totaal aantal respondenten: 509  
Vraag overgeslagen: 3

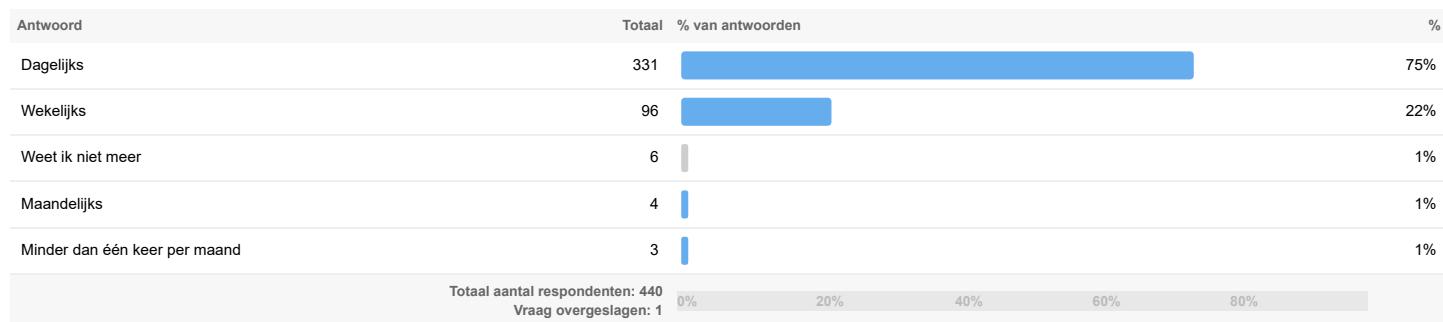


# Evaluatie verordening geholpen woningzoekenden\_2018

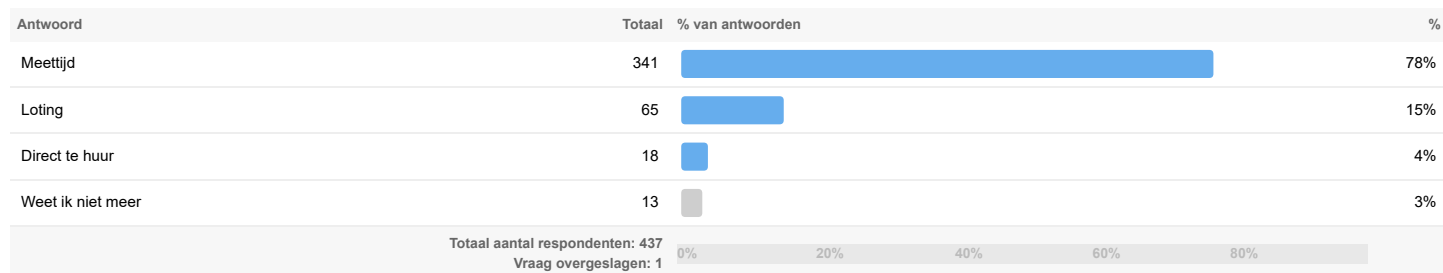
Status: **Afgesloten**  
Begindatum: **23-08-2018**  
Einddatum: **06-09-2018**  
Live: **15 dagen**  
Vragen: **8**  
Talen: **nl**

Aantal contacten: **2.237**  
Bounced: **58 (2,6%)**  
Geweigerd: **14 (0,6%)**  
Gedeeltelijk geantwoord: **17 (3,9%)**  
Afgedankt: **0 (0%)**  
Einde bereikt: **424 (96,1%)**  
Totaal beantwoord: **441 (19,7%)**

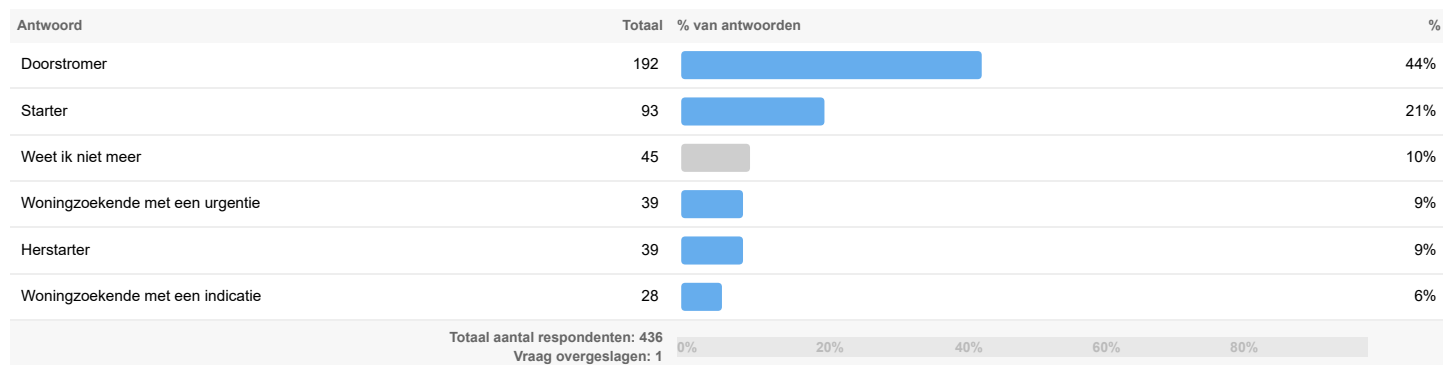
## 1. Hoe vaak bezocht u de website van Entree toen u op zoek was naar een woning?



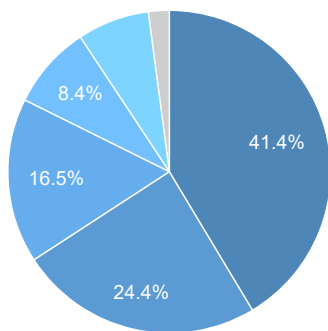
## 2. Heeft u uw (nieuwe) woning via loting, via uw meettijd of via direct te huur verkregen?



## 3. Hoe stond u geregistreerd bij Entree (voordat u uw nieuwe woning heeft gekregen)?



#### 4. Hoe lang heeft u gezocht naar een huurwoning op Entree, voordat u uw (nieuwe) woning heeft verkregen?



- 41% - Kortere dan een half jaar
- 24% - Tussen een half jaar en een jaar
- 17% - Langer dan 1 jaar, maar korter dan 3 jaar
- 8% - Langer dan 5 jaar
- 7% - Langer dan 3 jaar, maar korter dan 5 jaar
- 2% - Weet ik niet meer

n=430

#### 5.1. Hoe tevreden bent u over het zoeken van een woning via de website van Entree (uitgedrukt in een cijfer)?

Antwoord	Totaal	% van antwoorden	%
1 Zeer ontevreden	6		1%
2	2		0%
3	8		2%
4	11		3%
5	13		3%
6	43		10%
7	99		23%
8	161		38%
9	53		12%
10 Zeer tevreden	29		7%
- Weet ik niet	4		1%

Gemiddelde: 7,41 — Mediaan: 8 — Standaarddeviatie: 1,65

Totaal aantal respondenten: 429  
Vraag overgeslagen: 2

#### 6. In hoeverre bent u het eens met de volgende stellingen over de verdeling van huurwoningen via Entree:

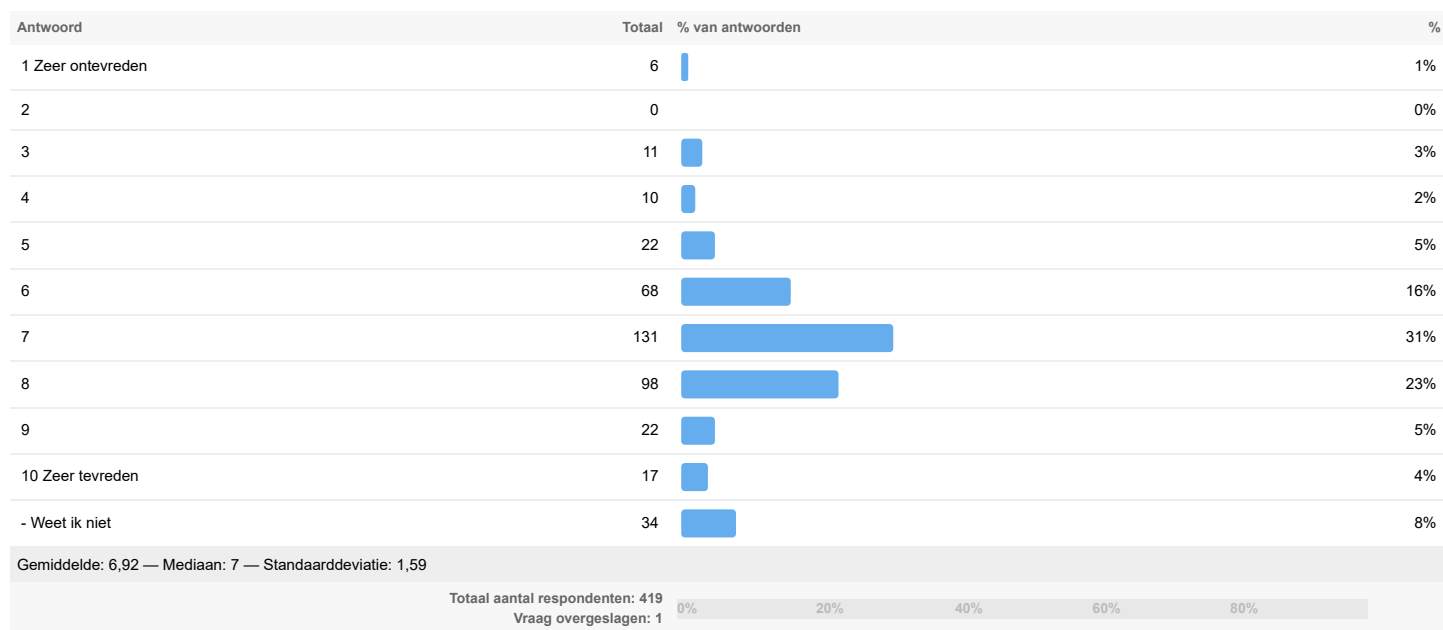
Subvragen	Resp.	% van antwoorden	gem	med	SD
In vind het goed dat alle 17 gemeenten in de regio Arnhem-Nijmegen dezelfde regels hanteren voor verdeling van huurwoningen.	419	4 15 44 35	4.04	4	0.97
Ik vind dat het eerlijk is om een deel van de woningen op basis van de langste meettijd te verdelen.	420	5 6 13 45 31	3.92	4	1.04
Ik zou het goed vinden als woningzoekenden die worden uitgenodigd voor een bezichtiging, en zonder bericht niet komen opdagen, een paar maanden worden uitgesloten om te reageren. Dit is nu niet het geval.	418	6 11 14 38 31	3.78	4	1.17
Ik vind het goed dat een deel van de woningen wordt verloot, zodat iedereen een gelijke kans heeft.	418	4 7 21 42 25	3.77	4	1.04
Ik vind het goed dat er voorrang is voor woningzoekende die een urgentie hebben.	420	4 7 26 43 20	3.68	4	0.99

Gemiddelde: 3,84 — Mediaan: 4 — Standaarddeviatie: 1,05

- 1. Helemaal niet eens
- 2. Niet eens
- 3. Neutraal
- 4. Eens
- 5. Helemaal eens



7.1. Hoe tevreden bent u over de manier waarop de woningen worden verdeeld in deze regio (uitgedrukt in een rapportcijfer)?



8. Heeft u nog tips waarmee de manier waarop de woningen worden verdeeld in deze regio kan worden verbeterd (niet verplicht)?



Dit is het einde van de vragenlijst. Als u klikt op voltoeien, dan worden uw antwoorden opgeslagen.