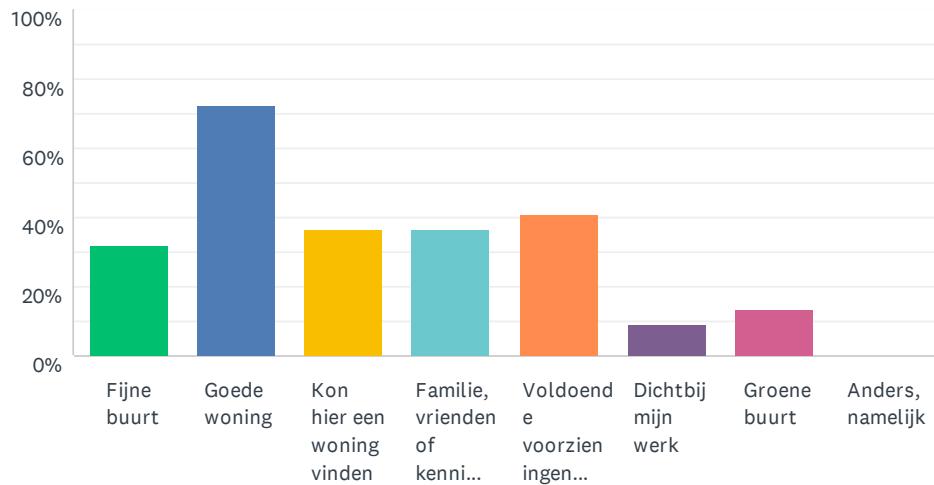


V1 Wat zijn uw belangrijkste redenen (maximaal 3) om hier te wonen?

Beantwoord: 22 Overgeslagen: 0

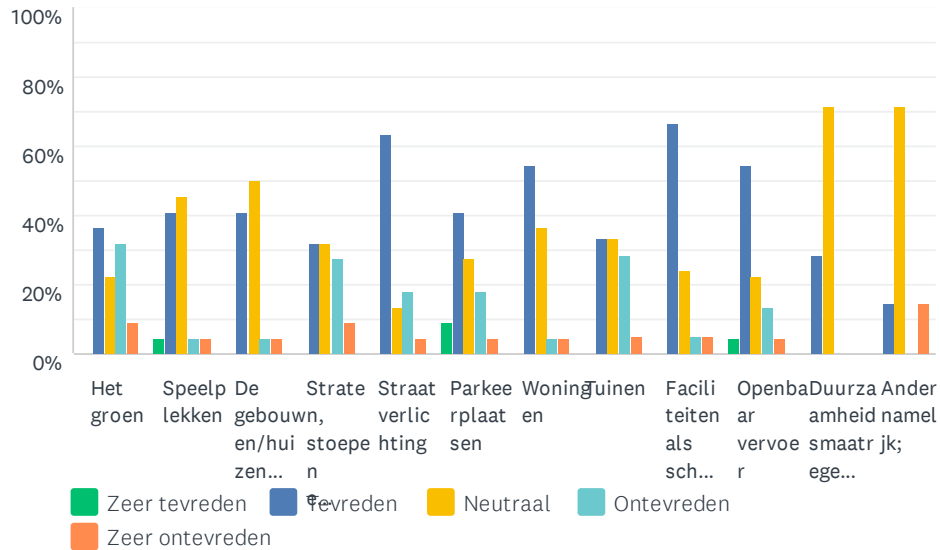


| ANTWOORDKEUZEN | REACTIES |
|---|-----------|
| Fijne buurt | 31.82% 7 |
| Goede woning | 72.73% 16 |
| Kon hier een woning vinden | 36.36% 8 |
| Familie, vrienden of kennissen wonen ook in de buurt | 36.36% 8 |
| Voldoende voorzieningen, dingen die je kunt doen, in de buurt | 40.91% 9 |
| Dichtbij mijn werk | 9.09% 2 |
| Groene buurt | 13.64% 3 |
| Anders, namelijk | 0.00% 0 |
| Totaal aantal respondenten: 22 | |

| # | ANDERS, NAMELIJK | DATE |
|---|-------------------------|------|
| | There are no responses. | |

V2 Hoe tevreden bent u over:

Beantwoord: 22 Overgeslagen: 0



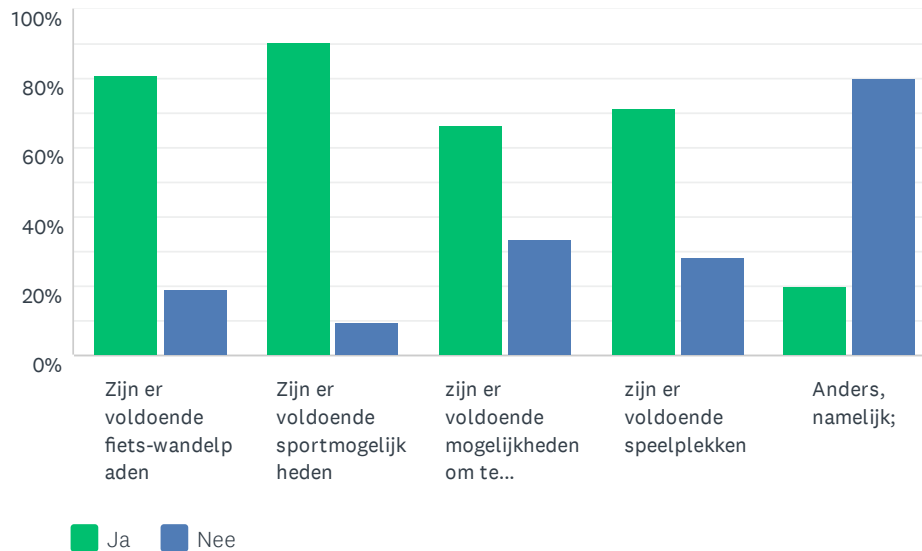
| | ZEER TEVREDEN | TEVREDEN | NEUTRAAL | ONTEVREDEN | ZEER ONTEVREDEN | TOTAAL | GEWOGEN GEMIDDELD |
|--|---------------|--------------|--------------|-------------|-----------------|--------|-------------------|
| Het groen | 0.00% 0 | 36.36% 8 | 22.73% 5 | 31.82% 7 | 9.09% 2 | 22 | 3.1 |
| Speelplekken | 4.55% 1 | 40.91% 9 | 45.45% 10 | 4.55% 1 | 4.55% 1 | 22 | 2.6 |
| De gebouwen/huizen, de bebouwing | 0.00% 0 | 40.91% 9 | 50.00% 11 | 4.55% 1 | 4.55% 1 | 22 | 2.7 |
| Straten, stoepen en fietspaden | 0.00% 0 | 31.82% 7 | 31.82% 7 | 27.27% 6 | 9.09% 2 | 22 | 3.1 |
| Straatverlichting | 0.00% 0 | 63.64% 14 | 13.64% 3 | 18.18% 4 | 4.55% 1 | 22 | 2.6 |
| Parkeerplaatsen | 9.09% 2 | 40.91% 9 | 27.27% 6 | 18.18% 4 | 4.55% 1 | 22 | 2.6 |
| Woningen | 0.00% 0 | 54.55% 12 | 36.36% 8 | 4.55% 1 | 4.55% 1 | 22 | 2.5 |
| Tuinen | 0.00% 0 | 33.33% 7 | 33.33% 7 | 28.57% 6 | 4.76% 1 | 21 | 3.0 |
| Faciliteiten als scholen en winkels | 0.00% 0 | 66.67% 14 | 23.81% 5 | 4.76% 1 | 4.76% 1 | 21 | 2.4 |
| Openbaar vervoer | 4.55% 1 | 54.55% 12 | 22.73% 5 | 13.64% 3 | 4.55% 1 | 22 | 2.5 |
| Duurzaamheidsmaatregelen (denk aan zonnepanelen, fiets- en wandelpaden, openbaar vervoer e.d.) | 0.00% 0 | 28.57% 6 | 71.43% 15 | 0.00% 0 | 0.00% 0 | 21 | 2.7 |
| Anders namelijk; | 0.00% 0 | 14.29% 1 | 71.43% 5 | 0.00% 0 | 14.29% 1 | 7 | 3.1 |

Onderzoek beleving wonen en leven inwoners Middelveld

| # | ALS U ONTEVREDEN BENT, WAAR LIGT DAT DAN AAN? | DATE |
|---|---|-------------------|
| 1 | Groen wordt slecht onderhouden, ziet er gewoon goedkoop uit. straten en stoepen zijn verouderd en liggen vol stront. straatverlichting is oud en verlicht bepaalde plekke onvoldoende. Daarnaast gaat sommige verlichting 's nachts uit, waarom? Parkeerplaatsen in de wijk zijn er te weinig en staan vol met die irritante bedrijfsbusjes. Woningen hebben een goedkope en oude uitstraling. Tuinen worden steeds meer verhard, sfeer ontbreekt daardoor steeds meer. | 2/18/2021 8:40 PM |
| 2 | Alle groen/bomen in mijn straat zijn gekapt. De voortuinen van de overburen hebben geen groen, alleen stenen. | 2/18/2021 5:56 PM |
| 3 | Er is veel hondenpoep op de trottoirs en straten. | 2/18/2021 4:52 PM |
| 4 | Veel onkruid en weinig parkeerplaatsen | 2/11/2021 9:59 AM |
| 5 | achterburen die hun achterpad niet bijhouden zodat jij er hinder en ergernis van hebt vooral in de zomer | 2/10/2021 5:30 PM |
| 6 | Onderhoud van straten, stoepen etc. is matig als je slecht ter been bent | 2/9/2021 5:29 PM |
| 7 | Groen > openbare groen wordt zeer slecht bijgehouden. | 2/7/2021 10:08 AM |
| 8 | Ik kocht hier een woning in een straat met bomen. Inmiddels is vorig jaar de laatste boom gekapt en woon ik in een kale straat zonder groen en zonder bomen. De tuinen aan de overkant zijn bestraat. De enige boom staat in mijn en een enkele andere tuin en mijn bureen hebben wat struiken. Het is 's zomers een oventje in de straat en de vogels zijn bijna verdwenen. Hoe armoedig en totaal niet groen kan het in de loop der jaren zijn geworden. De klagers over de bomen zijn gehoord. Ik heb de gemeente hier vragen over gesteld en nooit meer iets van vernomen. Ik vind dit heel erg en totaal niet duurzaam en groen. Ik vind het zakje bloemenzaadjes leuk, maar ik heb liever de bomen terug. | 2/6/2021 2:14 PM |

V3 De volgende vragen gaan over gezondheid. Nodigt uw buurt uit om te bewegen?

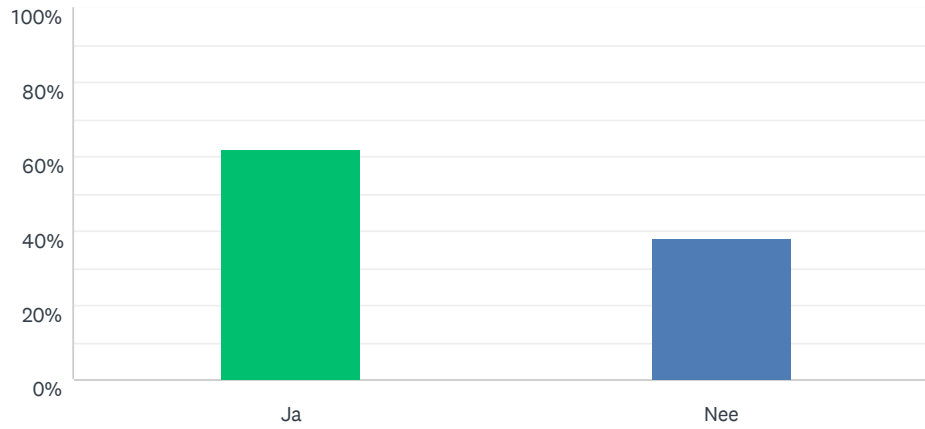
Beantwoord: 22 Overgeslagen: 0



| | JA | NEE | TOTAAL | GEWOGEN GEMIDDELDE |
|--|--------------|-------------|--------|--------------------|
| Zijn er voldoende fiets-wandelpaden | 80.95% 17 | 19.05% 4 | 21 | 1.19 |
| Zijn er voldoende sportmogelijkheden | 90.48% 19 | 9.52% 2 | 21 | 1.10 |
| zijn er voldoende mogelijkheden om te ontspannen | 66.67% 14 | 33.33% 7 | 21 | 1.33 |
| zijn er voldoende speelplekken | 71.43% 15 | 28.57% 6 | 21 | 1.29 |
| Anders, namelijk; | 20.00% 1 | 80.00% 4 | 5 | 1.80 |

V4 Kunt u met uw persoonlijke problemen terecht in uw buurt

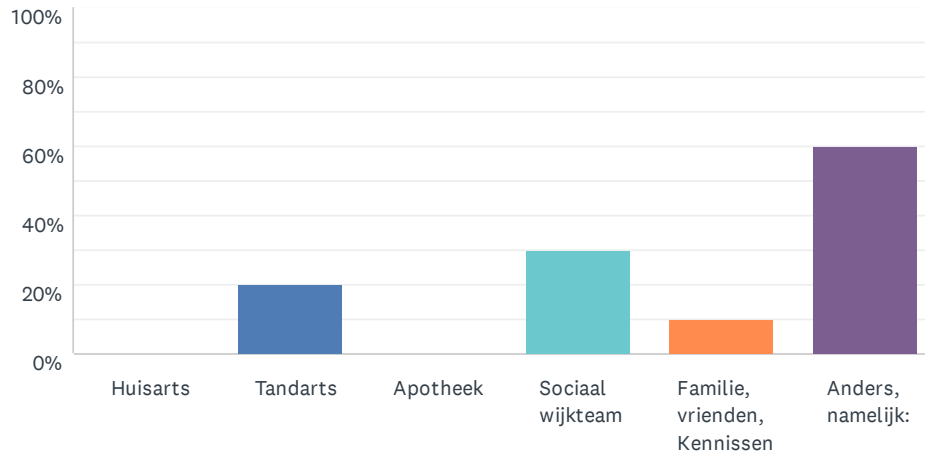
Beantwoord: 21 Overgeslagen: 1



| ANTWOORDKEUZEN | REACTIES | |
|----------------|----------|----|
| Ja | 61.90% | 13 |
| Nee | 38.10% | 8 |
| TOTAAL | | 21 |

V5 Zo nee, wat ontbreekt er naar uw idee?

Beantwoord: 10 Overgeslagen: 12

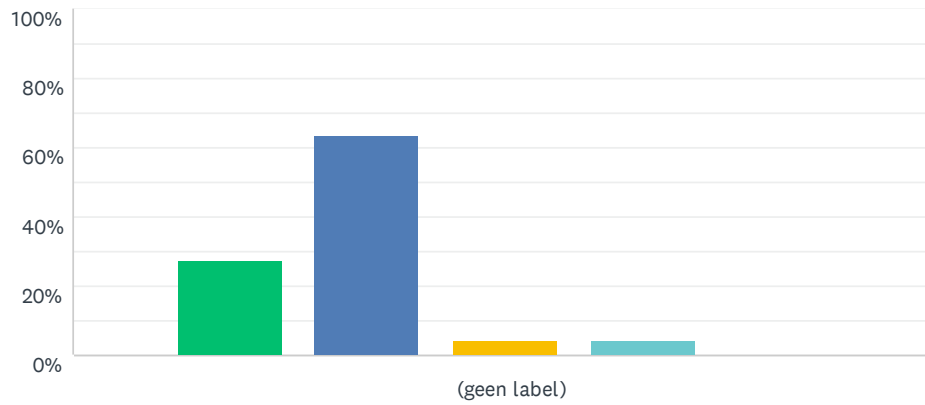


| ANTWOORDKEUZEN | REACTIES |
|--------------------------------|----------|
| Huisarts | 0.00% 0 |
| Tandarts | 20.00% 2 |
| Apotheek | 0.00% 0 |
| Sociaal wijkteam | 30.00% 3 |
| Familie, vrienden, Kennissen | 10.00% 1 |
| Anders, namelijk: | 60.00% 6 |
| Totaal aantal respondenten: 10 | |

| # | ANDERS, NAMELIJK: | DATE |
|---|--------------------------------------|--------------------|
| 1 | Gezelligheid in de wijk | 2/21/2021 12:42 PM |
| 2 | Alles is er | 2/19/2021 8:55 AM |
| 3 | Basischool | 2/17/2021 12:18 PM |
| 4 | Geestelijke gezondheidszorg dichtbij | 2/9/2021 5:29 PM |
| 5 | Nvt | 2/7/2021 11:04 AM |
| 6 | Niet van toepassing | 2/6/2021 2:36 PM |

V6 De volgende vragen gaan over veiligheid en overlast. Voelt u zich overdag veilig in uw buurt?

Beantwoord: 22 Overgeslagen: 0

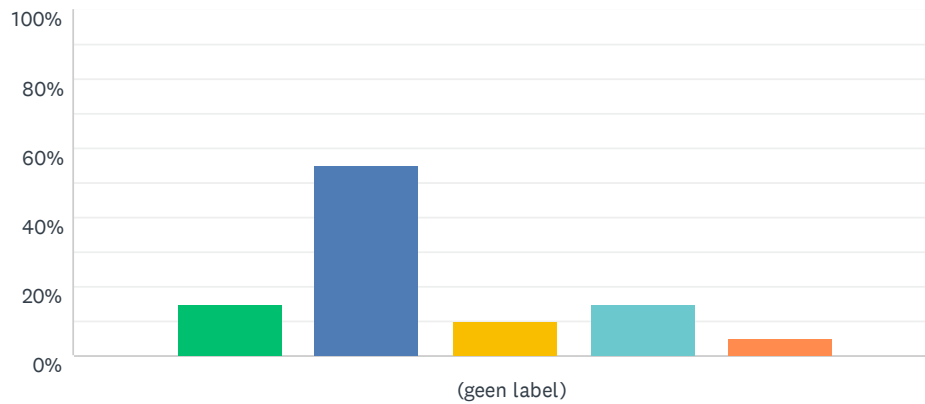


■ Heel veilig
 ■ Veilig
 ■ Neutraal
 ■ Onveilig
 ■ Zeer onveilig

| | HEEL VEILIG | VEILIG | NEUTRAAL | ONVEILIG | ZEER ONVEILIG | TOTAAL | GEWOGEN GEMIDDELDE |
|--------------|-------------|--------|----------|----------|---------------|--------|--------------------|
| (geen label) | 27.27% | 63.64% | 4.55% | 4.55% | 0.00% | 22 | 1.86 |
| | 6 | 14 | 1 | 1 | 0 | | |

V7 Voelt u zich 's nachts veilig in uw buurt

Beantwoord: 20 Overgeslagen: 2

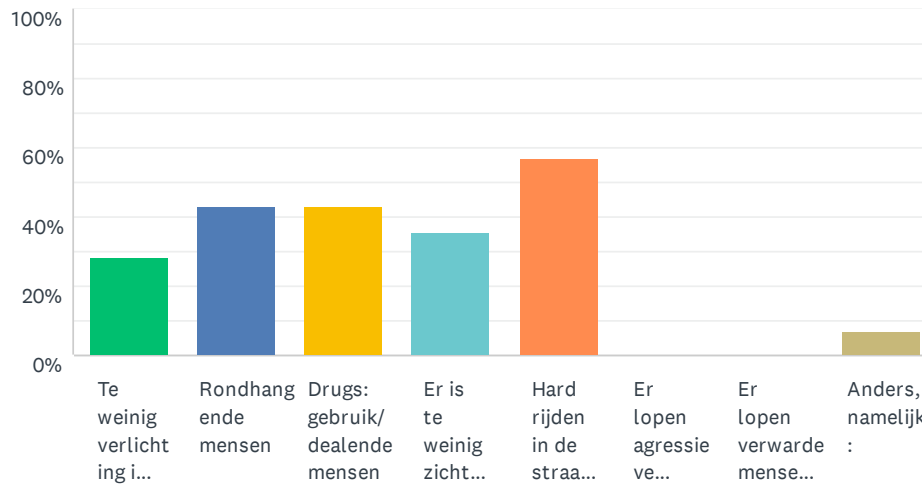


■ Zeer veilig
 ■ Veilig
 ■ Neutraal
 ■ Onveilig
 ■ Zeer onveilig

| | ZEER VEILIG | VEILIG | NEUTRAAL | ONVEILIG | ZEER ONVEILIG | TOTAAL | GEWOGEN GEMIDDELDE |
|--------------|-------------|--------------|-------------|-------------|---------------|--------|--------------------|
| (geen label) | 15.00% 3 | 55.00% 11 | 10.00% 2 | 15.00% 3 | 5.00% 1 | 20 | 2.40 |

V8 Voelt u zich onveilig? Waar ligt dit aan? Er zijn meer antwoorden mogelijk

Beantwoord: 14 Overgeslagen: 8

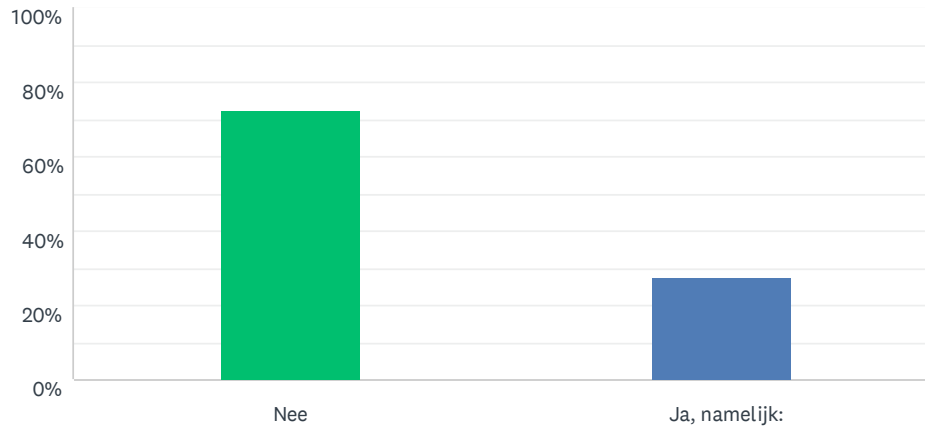


| ANTWOORDKEUZEN | REACTIES | |
|--|----------|---|
| Te weinig verlichting in de straat/buurt | 28.57% | 4 |
| Rondhangende mensen | 42.86% | 6 |
| Drugs: gebruik/dealende mensen | 42.86% | 6 |
| Er is te weinig zicht op een plek of plekken | 35.71% | 5 |
| Hard rijden in de straat/buurt | 57.14% | 8 |
| Er lopen agressieve mensen rond | 0.00% | 0 |
| Er lopen verwarde mensen rond | 0.00% | 0 |
| Anders, namelijk: | 7.14% | 1 |
| Totaal aantal respondenten: 14 | | |

| # | ANDERS, NAMELIJK: | DATE |
|---|-------------------|-------------------|
| 1 | Nvt | 2/7/2021 11:04 AM |

V9 Zijn er bepaalde plekken waar u zich niet veilig voelt?

Beantwoord: 22 Overgeslagen: 0

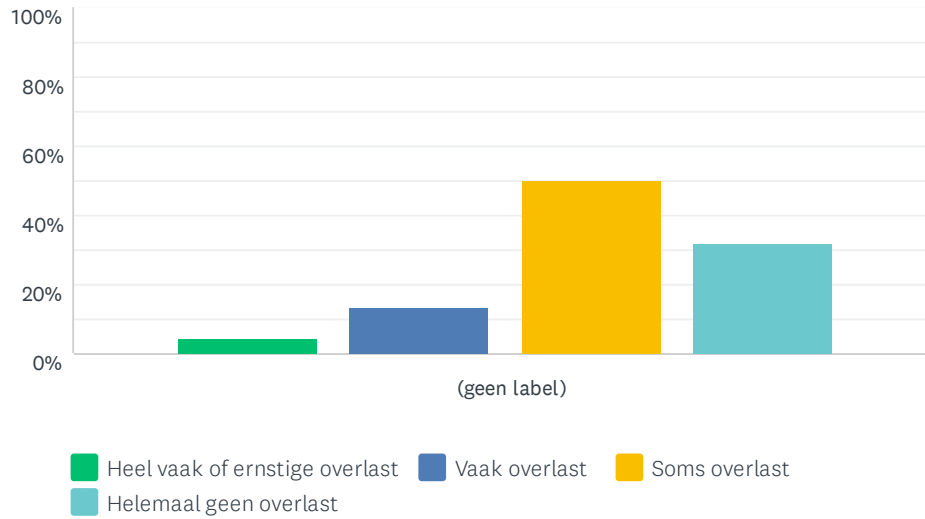


| ANTWOORDKEUZEN | REACTIES | |
|----------------|----------|----|
| Nee | 72.73% | 16 |
| Ja, namelijk: | 27.27% | 6 |
| TOTAAL | | 22 |

| # | JA, NAMELIJK: | DATE |
|---|---|--------------------|
| 1 | Het parkje en de steegjes tussen de huizen. | 2/21/2021 12:42 PM |
| 2 | Doorkijk | 2/19/2021 8:55 AM |
| 3 | Doorkijk, parkeerplaats. rondhangende en drugdealende jeugd. Idiote hardrijders. | 2/18/2021 8:40 PM |
| 4 | Achter de doorkijk, te weinig verlichting in parkje, rondhangende jeugd, ook voor de doorkijk. | 2/11/2021 9:59 AM |
| 5 | Op de voetpaden achter de huizen | 2/9/2021 5:29 PM |
| 6 | LAMP IN PAADJE NAAR KORTE AKKER STAAT LANTAARNPAAL IN DE HEG VAN DE BEWONER GEEN TE WEING LICHT IN DONKER PAD | 2/6/2021 5:51 PM |

V10 Heeft u wel eens overlast in de buurt? en in welke hoeveelheid?

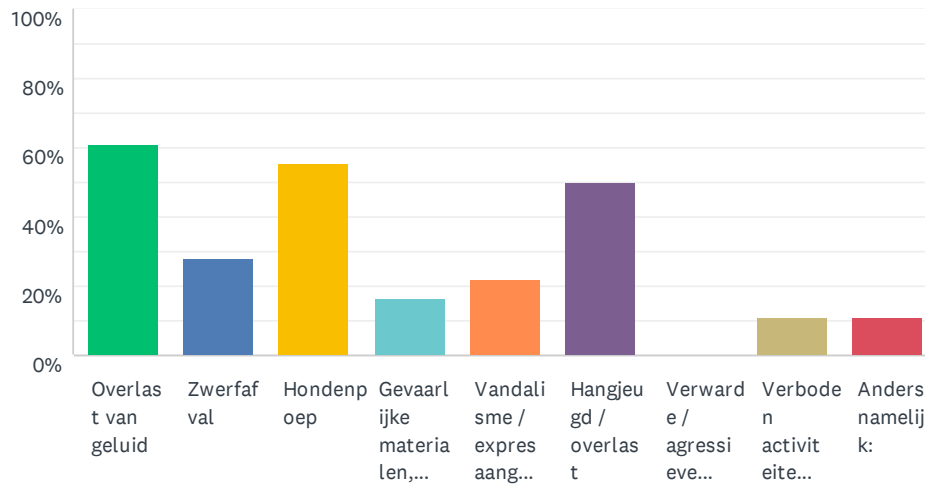
Beantwoord: 22 Overgeslagen: 0



| | HEEL VAAK OF ERNSTIGE OVERLAST | VAAK OVERLAST | SOMS OVERLAST | HELEMAAL GEEN OVERLAST | TOTAAL | GEWOGEN GEMIDDELDE |
|--------------|--------------------------------|---------------|---------------|------------------------|--------|--------------------|
| (geen label) | 4.55% 1 | 13.64% 3 | 50.00% 11 | 31.82% 7 | 22 | 3.91 |

V11 Ervaart u vaak overlast? waar ligt dit aan? Er zijn meerdere antwoorden mogelijk.

Beantwoord: 18 Overgeslagen: 4

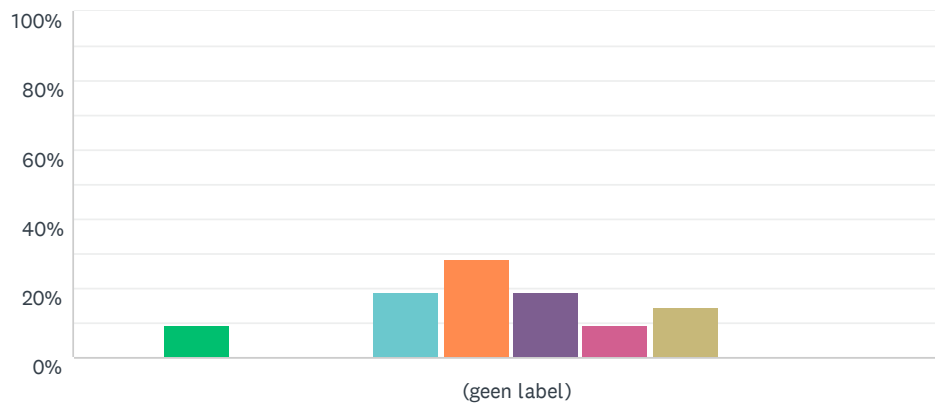


| ANTWOORDKEUZEN | REACTIES |
|---|-----------|
| Overlast van geluid | 61.11% 11 |
| Zwerfafval | 27.78% 5 |
| Hondenpoep | 55.56% 10 |
| Gevaarlijke materialen, zoals glas of afval van drugs | 16.67% 3 |
| Vandalisme / expres aangerichte schade | 22.22% 4 |
| Hangjeugd / overlast | 50.00% 9 |
| Verwarde / agressieve mensen | 0.00% 0 |
| Verboden activiteiten / criminaliteit | 11.11% 2 |
| Anders, namelijk: | 11.11% 2 |
| Totaal aantal respondenten: 18 | |

| # | ANDERS, NAMELIJK: | DATE |
|---|--|-------------------|
| 1 | Kattenpoep in tuin | 2/7/2021 10:08 AM |
| 2 | Geluid in de zomer van luidruchtige bureu. | 2/6/2021 2:36 PM |

V12 De volgende vragen gaan over Duurzaamheid van de buurt. hiermee bedoelen we activiteiten die goed zijn voor het milieu, de natuur of het klimaat. zo blijft de aarde ook op langere termijn leefbaar. Voorbeelden zijn groenere tuinen. Tegels eruit, plantjes erin. Of meer bomen in de straat die zorgen voor schaduw. Welk cijfer geeft u de duurzaamheid van uw buurt?

Beantwoord: 21 Overgeslagen: 1

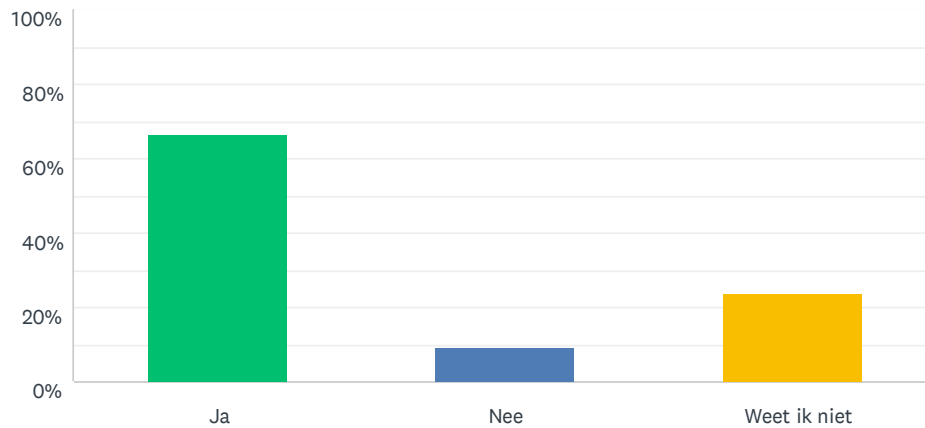


1 2 3 4 5 6 7 8 9 10

| | 1 | 2 | 3 | 4 | 5 | 6 | 7 | 8 | 9 | 10 | TOTAAL | GEWOGEN GEMIDDELDE |
|--------------|-------|-------|-------|--------|--------|--------|-------|--------|-------|-------|--------|--------------------|
| (geen label) | 9.52% | 0.00% | 0.00% | 19.05% | 28.57% | 19.05% | 9.52% | 14.29% | 0.00% | 0.00% | 21 | 5.24 |
| | 2 | 0 | 0 | 4 | 6 | 4 | 2 | 3 | 0 | 0 | | |

V13 Vindt u dat u bijdraagt aan de duurzaamheid in uw buurt?

Beantwoord: 21 Overgeslagen: 1

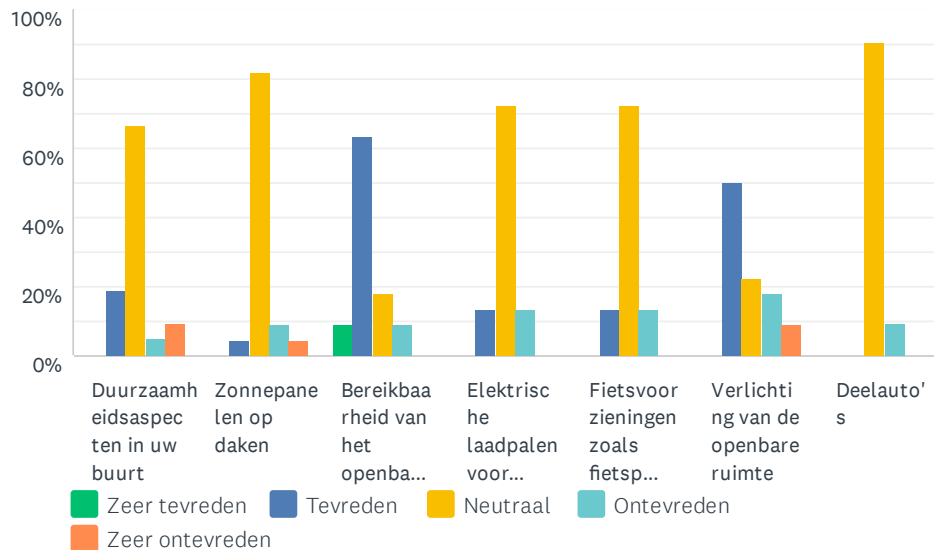


| ANTWOORDKEUZEN | REACTIES |
|----------------|-----------|
| Ja | 66.67% 14 |
| Nee | 9.52% 2 |
| Weet ik niet | 23.81% 5 |
| TOTAAL | 21 |

| # | INDIEN JA, WANTINDIEN NEE, WAAROM NIET? | DATE |
|---|--|-------------------|
| 1 | Grootste en groenste tuin van de buurt. Goed afval scheiden. Zwerfafval opruimen als ik dat zie in de buurt van mijn huis. | 2/18/2021 8:40 PM |
| 2 | Ik heb groen in de tuin. | 2/18/2021 5:56 PM |
| 3 | Zonnepanelen en veel groen rondom het huis | 2/11/2021 9:59 AM |
| 4 | Veel planten in de tuin, geen gif spuiten bij onkruid | 2/9/2021 5:29 PM |
| 5 | Groene energie | 2/7/2021 11:04 AM |
| 6 | In de tuin hebben we gras en planten | 2/7/2021 10:08 AM |
| 7 | Groene tuin met boompjes | 2/7/2021 10:03 AM |
| 8 | Wij hebben groen in onze voortuin | 2/6/2021 2:36 PM |
| 9 | Ik heb een tuin vol groen en bomen en vogels en insecten. | 2/6/2021 2:14 PM |

V14 Hoe tevreden ben u over:

Beantwoord: 22 Overgeslagen: 0



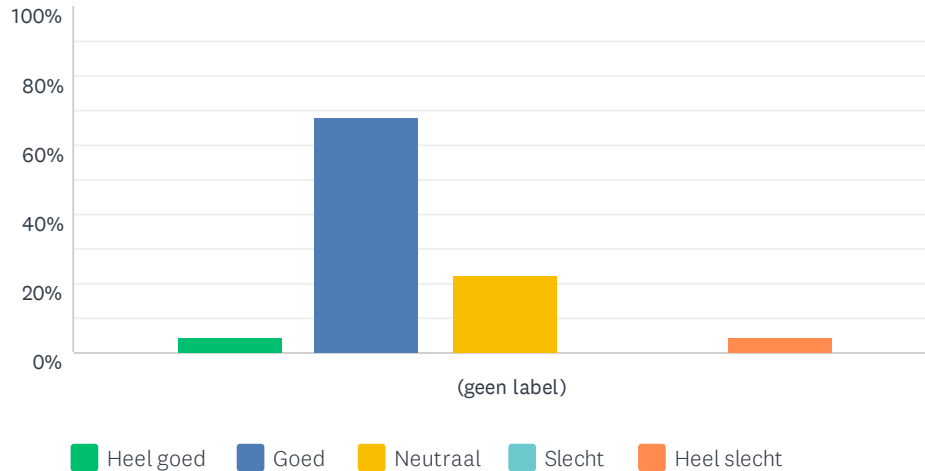
| | ZEER TEVREDEN | TEVREDEN | NEUTRAAL | ONTEVREDEN | ZEER ONTEVREDEN | TOTAAL | GEWOGEN GEMIDDELDE |
|---|---------------|--------------|--------------|-------------|-----------------|--------|--------------------|
| Duurzaamheidsaspecten in uw buurt | 0.00% 0 | 19.05% 4 | 66.67% 14 | 4.76% 1 | 9.52% 2 | 21 | 3.05 |
| Zonnepanelen op daken | 0.00% 0 | 4.55% 1 | 81.82% 18 | 9.09% 2 | 4.55% 1 | 22 | 3.14 |
| Bereikbaarheid van het openbaar vervoer | 9.09% 2 | 63.64% 14 | 18.18% 4 | 9.09% 2 | 0.00% 0 | 22 | 2.27 |
| Elektrische laadpalen voor auto's | 0.00% 0 | 13.64% 3 | 72.73% 16 | 13.64% 3 | 0.00% 0 | 22 | 3.00 |
| Fietsvoorzieningen zoals fietspaden-rekken-oplaadfaciliteiten | 0.00% 0 | 13.64% 3 | 72.73% 16 | 13.64% 3 | 0.00% 0 | 22 | 3.00 |
| Verlichting van de openbare ruimte | 0.00% 0 | 50.00% 11 | 22.73% 5 | 18.18% 4 | 9.09% 2 | 22 | 2.86 |
| Deelauto's | 0.00% 0 | 0.00% 0 | 90.48% 19 | 9.52% 2 | 0.00% 0 | 21 | 3.10 |

Onderzoek beleving wonen en leven inwoners Middelveld

| # | ALS U ONTEVREDEN BENT, WAAR LIGT DAT DAN AAN? | DATE |
|---|--|--------------------|
| 1 | Er zijn of geen punten of wel enkele punten maar niet bekend. Daarnaast is een fiets laden niet veilig bij een gewoon openbaar stopcontact aangezien accu's en laders vaak gestolen worden | 2/21/2021 12:42 PM |
| 2 | Geen deelautos bekend | 2/19/2021 8:55 AM |
| 3 | Stenen tuinen, weinig groen, ook weinig mooi groen van de gemeente. verlichting is verouderd en slecht. Sommige plekke zijn 's nachts NIET verlicht. | 2/18/2021 8:40 PM |
| 4 | Parkje te weinig verlicht, werkt vandalisme etc in de hand | 2/11/2021 9:59 AM |
| 5 | Welke laadpalen? | 2/9/2021 5:29 PM |
| 6 | Huurdersvereniging zou wel aan zonnepanelen mogen doen | 2/6/2021 2:36 PM |
| 7 | Er is een busstation, prima maar de bussen gaan alleen naar Nijmegen en Tiel. Niet naar Arnhem/Huissen/Betuwe waar ik werk. OV naar de Betuwe is treurig. Naar wijchen trouwens ook. Of Dukenburg. | 2/6/2021 2:14 PM |

V15 De volgende vragen gaan over uzelf thuis voelen in uw buurt. Wat vindt u van de sfeer in de buurt? Denk hierbij aan zaken als: of u zich thuis voelt in uw buurt en of bewoners elkaar groeten en contact hebben met elkaar.

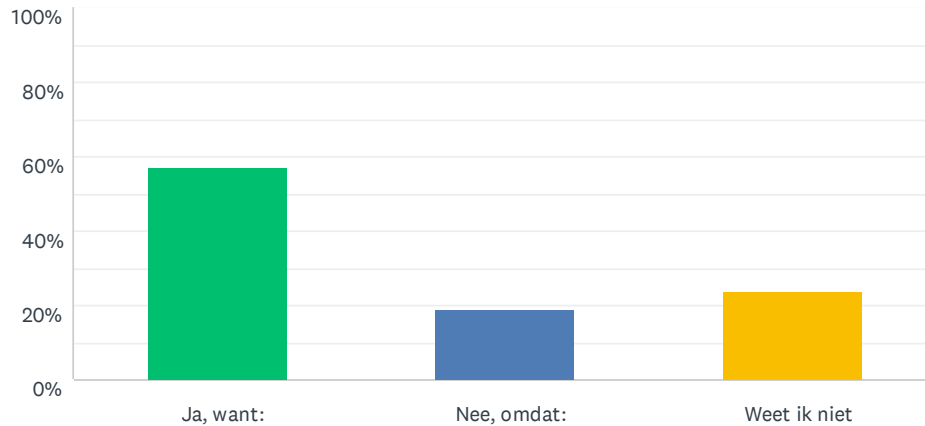
Beantwoord: 22 Overgeslagen: 0



| | HEEL GOED | GOED | NEUTRAAL | SLECHT | HEEL SLECHT | TOTAAL | GEWOGEN GEMIDDELDE |
|--------------|-----------|--------|----------|--------|-------------|--------|--------------------|
| (geen label) | 4.55% | 68.18% | 22.73% | 0.00% | 4.55% | 22 | 2.32 |
| | 1 | 15 | 5 | 0 | 1 | | |

V16 Wilt u in uw buurt blijven wonen?

Beantwoord: 21 Overgeslagen: 1

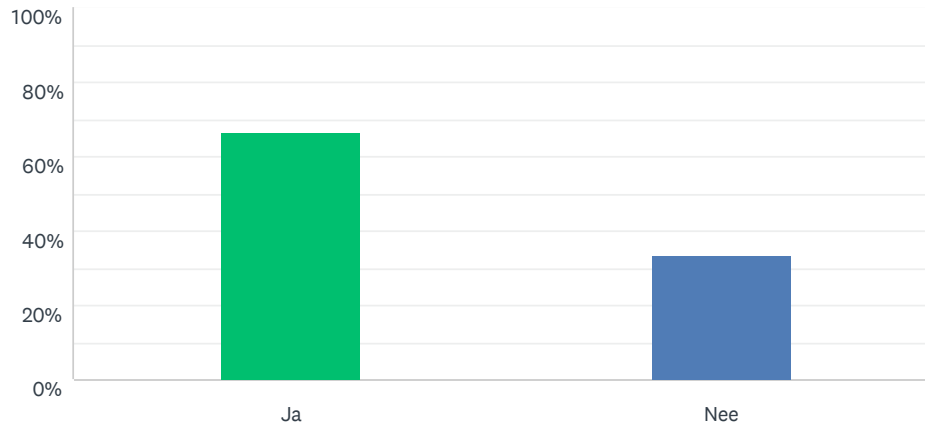


| ANTWOORDKEUZEN | REACTIES |
|----------------|-----------|
| Ja, want: | 57.14% 12 |
| Nee, omdat: | 19.05% 4 |
| Weet ik niet | 23.81% 5 |
| TOTAAL | 21 |

| # | JA, WANT:NEE, OMDAT: | DATE |
|----|---|--------------------|
| 1 | Ik me hier niet thuis voel en niet gehoord en serieus genomen voel door de woningbouw. | 2/21/2021 12:42 PM |
| 2 | Drugs word gedealt, jongeren die hangen en klimmen op daken en veel te hard rijden | 2/19/2021 8:55 AM |
| 3 | Nee, omdat: Overlast door jeugd, drugdealers, hardrijders en asociaal volk en gewoon verouderde uitstraling. Oogt goedkoop. Wil meer ruimte, rust en luxe om me heen. | 2/18/2021 8:40 PM |
| 4 | Mijn gezin woont hier en ik heb een grote tuin op het zuiden. | 2/18/2021 5:56 PM |
| 5 | Prima mensen hier in de buurt | 2/11/2021 9:59 AM |
| 6 | zou niet weten waarom ik weg zou gaan,winkels en openbaar vervoer dichtbij | 2/10/2021 5:30 PM |
| 7 | Wij heel vervelende burenen hebben en op termijn in een levensloopbestendig huis willen gaan w9nen | 2/9/2021 5:29 PM |
| 8 | ik woon hier toch wel prettig. | 2/8/2021 7:09 PM |
| 9 | Wil verhuizen voor toekomst | 2/7/2021 11:04 AM |
| 10 | We wonen hier prima | 2/7/2021 10:08 AM |
| 11 | We voelen ons thuis | 2/7/2021 10:03 AM |
| 12 | gewend ben. | 2/6/2021 10:21 PM |
| 13 | WEING KEUZE VOOR ANDERE WONING | 2/6/2021 5:51 PM |
| 14 | Ik woon hier prima | 2/6/2021 2:36 PM |
| 15 | fijne burenen, grote tuin op het zuiden | 2/6/2021 2:14 PM |

V17 Wilt u zelf actief meedoen voor een fijne buurt?

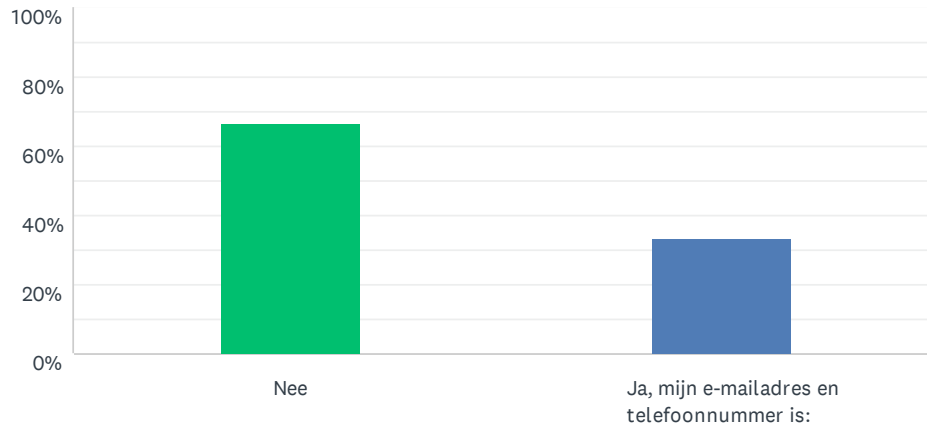
Beantwoord: 21 Overgeslagen: 1



| ANTWOORDKEUZEN | REACTIES | |
|----------------|----------|----|
| Ja | 66.67% | 14 |
| Nee | 33.33% | 7 |
| TOTAAL | | 21 |

V18 Heeft u ja geantwoord? Mogen we dan contact met u opnemen?

Beantwoord: 18 Overgeslagen: 4



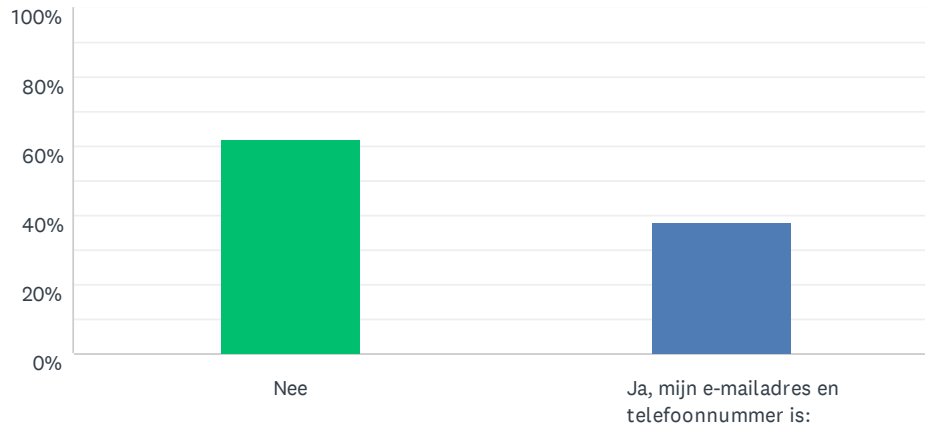
| ANTWOORDKEUZEN | REACTIES |
|--|-----------|
| Nee | 66.67% 12 |
| Ja, mijn e-mailadres en telefoonnummer is: | 33.33% 6 |
| TOTAAL | 18 |

| | | |
|---|------------|---|
| ● | [Redacted] | ● |
| ● | [Redacted] | ● |
| ● | [Redacted] | ● |
| ● | [Redacted] | ● |
| ● | [Redacted] | ● |
| ● | [Redacted] | ● |
| ● | [Redacted] | ● |
| ● | [Redacted] | ● |



V19 Als we nog vragen hebben, mogen we dan contact met u opnemen?

Beantwoord: 21 Overgeslagen: 1

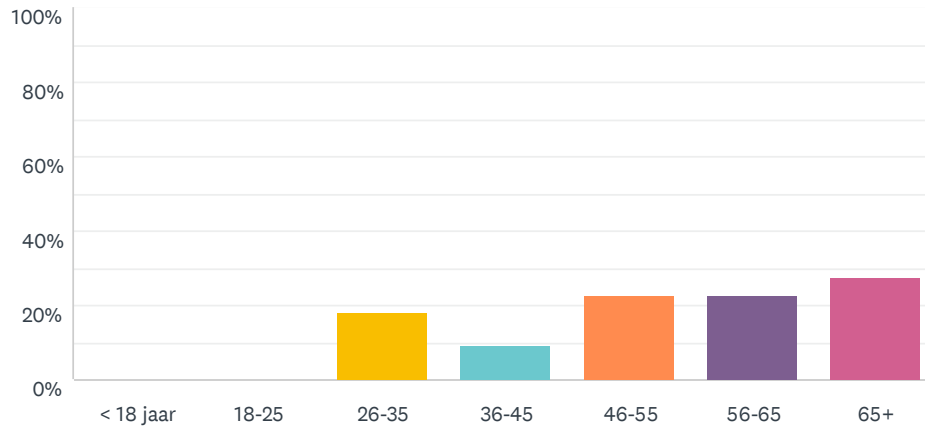


| ANTWOORDKEUZEN | REACTIES |
|--|-----------|
| Nee | 61.90% 13 |
| Ja, mijn e-mailadres en telefoonnummer is: | 38.10% 8 |
| TOTAAL | 21 |

| | | |
|---|------------|---|
| ● | [Redacted] | ● |
| ● | [Redacted] | ● |
| ● | [Redacted] | ● |
| ● | [Redacted] | ● |
| ● | [Redacted] | ● |
| ● | [Redacted] | ● |
| ● | [Redacted] | ● |
| ● | [Redacted] | ● |
| ● | [Redacted] | ● |
| ● | [Redacted] | ● |
| ● | [Redacted] | ● |

V20 Nog een paar laatste algemene vragen Wat is uw leeftijd?

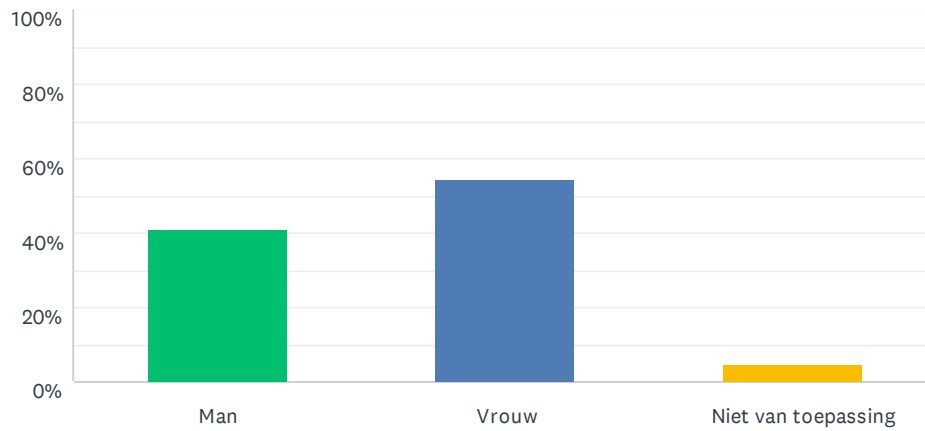
Beantwoord: 22 Overgeslagen: 0



| ANTWOORDKEUZEN | REACTIES |
|--------------------------------|----------|
| < 18 jaar | 0.00% 0 |
| 18-25 | 0.00% 0 |
| 26-35 | 18.18% 4 |
| 36-45 | 9.09% 2 |
| 46-55 | 22.73% 5 |
| 56-65 | 22.73% 5 |
| 65+ | 27.27% 6 |
| Totaal aantal respondenten: 22 | |

V21 U bent:

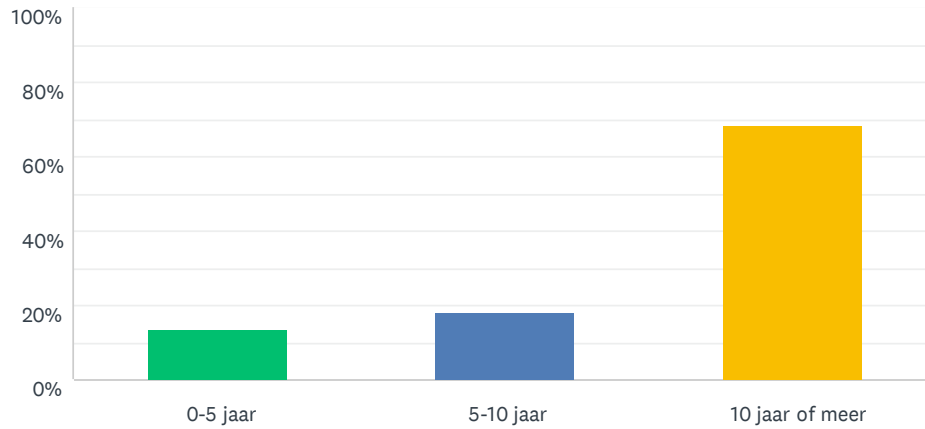
Beantwoord: 22 Overgeslagen: 0



| ANTWOORDKEUZEN | REACTIES | |
|--------------------------------|----------|----|
| Man | 40.91% | 9 |
| Vrouw | 54.55% | 12 |
| Niet van toepassing | 4.55% | 1 |
| Totaal aantal respondenten: 22 | | |

V22 Hoe lang woont u al in uw buurt

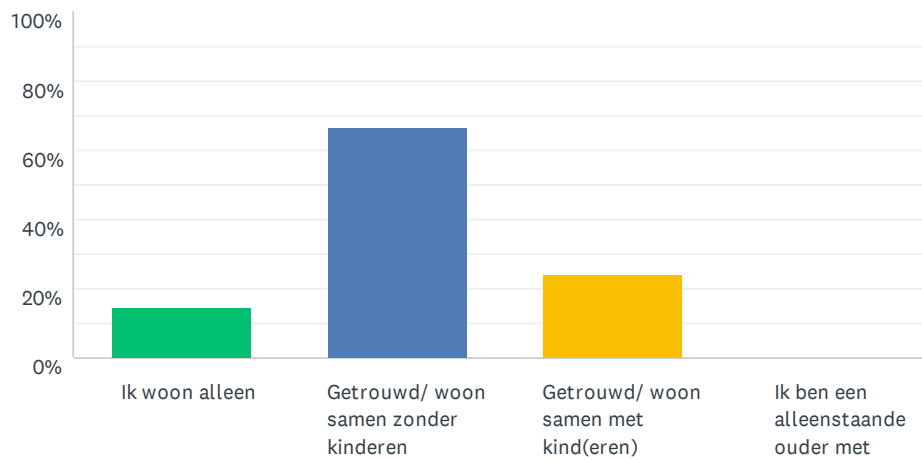
Beantwoord: 22 Overgeslagen: 0



| ANTWOORDKEUZEN | REACTIES |
|-----------------|-----------|
| 0-5 jaar | 13.64% 3 |
| 5-10 jaar | 18.18% 4 |
| 10 jaar of meer | 68.18% 15 |
| TOTAAL | 22 |

V23 Hoe ziet uw gezinssituatie er uit?

Beantwoord: 21 Overgeslagen: 1



| ANTWOORDKEUZEN | REACTIES | |
|---|----------|----|
| Ik woon alleen | 14.29% | 3 |
| Getrouwd/ woon samen zonder kinderen | 66.67% | 14 |
| Getrouwd/ woon samen met kind(eren) | 23.81% | 5 |
| Ik ben een alleenstaande ouder met kind(eren) | 0.00% | 0 |
| Totaal aantal respondenten: 21 | | |

V24 Dankuwel voor uw tijd en het invullen van deze vragenlijst!

Beantwoord: 1 Overgeslagen: 21

| # | REACTIES | DATE |
|---|--------------|-------------------|
| 1 | Graag gedaan | 2/7/2021 11:04 AM |