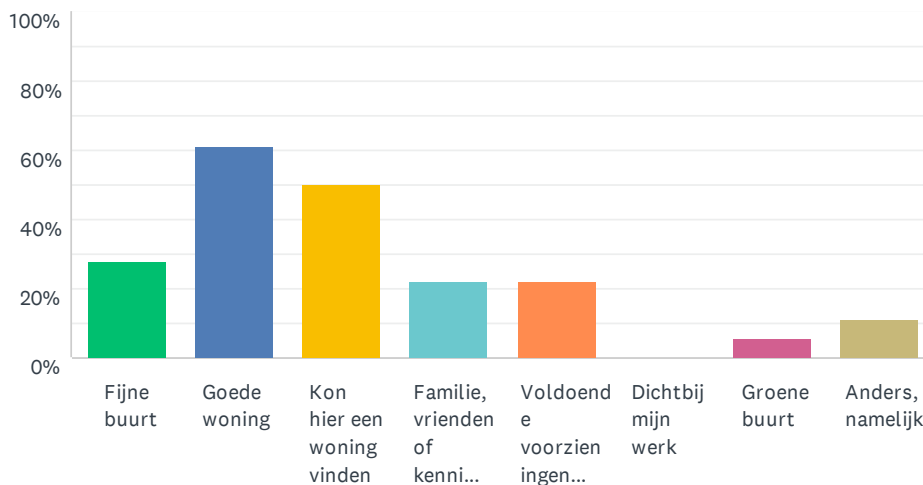


V1 Wat zijn uw belangrijkste redenen (maximaal 3) om hier te wonen?

Beantwoord: 18 Overgeslagen: 0

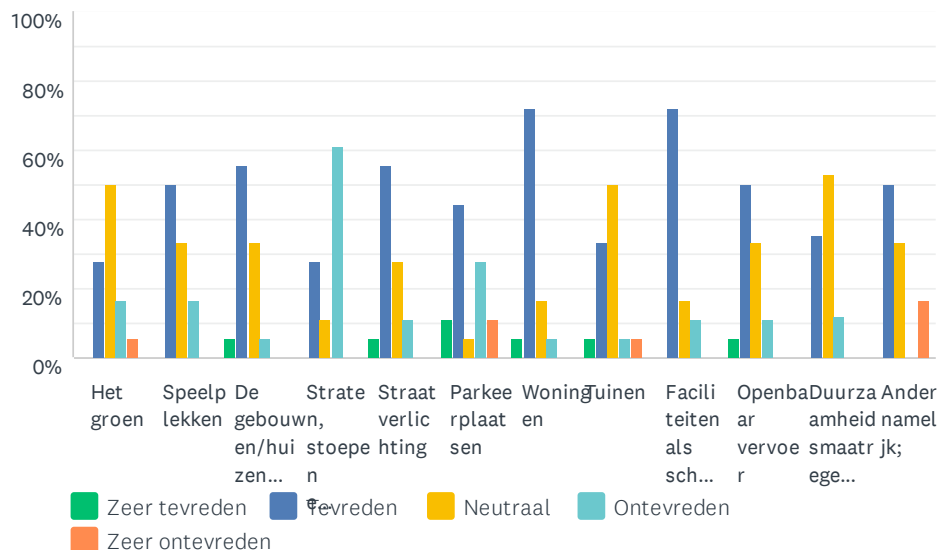


ANTWOORDKEUZEN	REACTIES
Fijne buurt	27.78% 5
Goede woning	61.11% 11
Kon hier een woning vinden	50.00% 9
Familie, vrienden of kennissen wonen ook in de buurt	22.22% 4
Voldoende voorzieningen, dingen die je kunt doen, in de buurt	22.22% 4
Dichtbij mijn werk	0.00% 0
Groene buurt	5.56% 1
Anders, namelijk	11.11% 2
Totaal aantal respondenten: 18	

#	ANDERS, NAMELIJK	DATE
1	Breed gedeelte van de straat	2/18/2021 8:29 PM
2	Geen alternatief	2/6/2021 4:17 PM

V2 Hoe tevreden bent u over:

Beantwoord: 18 Overgeslagen: 0



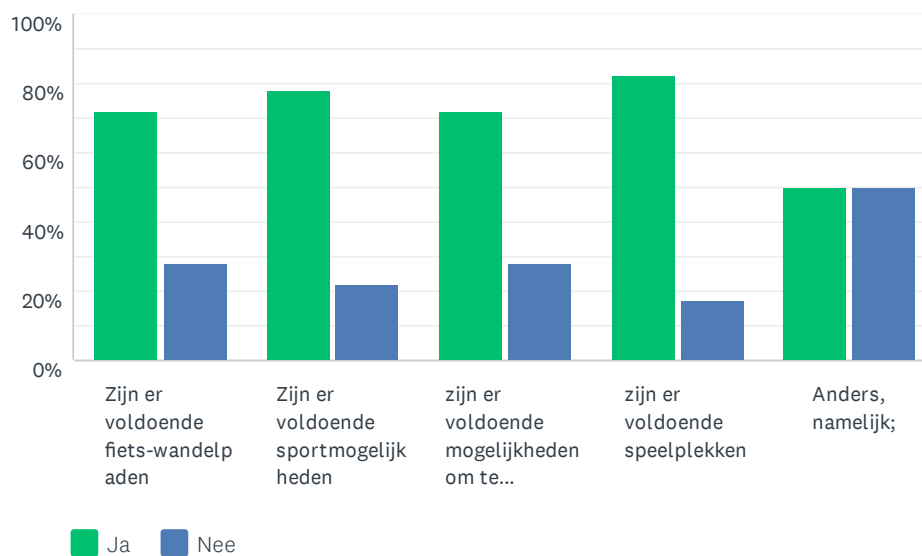
	ZEER TEVREDEN	TEVREDEN	NEUTRAAL	ONTEVREDEN	ZEER ONTEVREDEN	TOTAAL	GEWOGEN GEMIDDELD
Het groen	0.00% 0	27.78% 5	50.00% 9	16.67% 3	5.56% 1	18	3.0
Speelplekken	0.00% 0	50.00% 9	33.33% 6	16.67% 3	0.00% 0	18	2.6
De gebouwen/huizen, de bebouwing	5.56% 1	55.56% 10	33.33% 6	5.56% 1	0.00% 0	18	2.3
Straten, stoepen en fietspaden	0.00% 0	27.78% 5	11.11% 2	61.11% 11	0.00% 0	18	3.3
Straatverlichting	5.56% 1	55.56% 10	27.78% 5	11.11% 2	0.00% 0	18	2.4
Parkeerplaatsen	11.11% 2	44.44% 8	5.56% 1	27.78% 5	11.11% 2	18	2.8
Woningen	5.56% 1	72.22% 13	16.67% 3	5.56% 1	0.00% 0	18	2.2
Tuinen	5.56% 1	33.33% 6	50.00% 9	5.56% 1	5.56% 1	18	2.7
Faciliteiten als scholen en winkels	0.00% 0	72.22% 13	16.67% 3	11.11% 2	0.00% 0	18	2.3
Openbaar vervoer	5.56% 1	50.00% 9	33.33% 6	11.11% 2	0.00% 0	18	2.5
Duurzaamheidsmaatregelen (denk aan zonnepanelen, fiets- en wandelpaden, openbaar vervoer e.d.)	0.00% 0	35.29% 6	52.94% 9	11.76% 2	0.00% 0	17	2.7
Anders namelijk;	0.00% 0	50.00% 3	33.33% 2	0.00% 0	16.67% 1	6	2.8

Onderzoek beleving wonen en leven inwoners Nijenkamp

#	ALS U ONTEVREDEN BENT, WAAR LIGT DAT DAN AAN?	DATE
1	Officieel GEEN parkeerplaats	2/18/2021 4:07 PM
2	Slecht onderhoud groen, slecht onderhoud of leggen van straat, stoep, tegels	2/14/2021 11:47 AM
3	Onderhoud groen	2/10/2021 3:36 PM
4	trottoirs die niet doorlopen maar ineens ophouden, bestrating van de trottoirs ondermaats, sommige plaatsen erg onveilig door te weinig verlichting	2/8/2021 8:00 PM
5	Straat ligt ongelijk, geen stoepen of stoepen met hondenpoep, met wandelwagen geregeld stoep op/af zonder daarvoor bestemde opritten. Straatbeeld is verouderd.	2/7/2021 4:00 PM

V3 De volgende vragen gaan over gezondheid. Nodigt uw buurt uit om te bewegen?

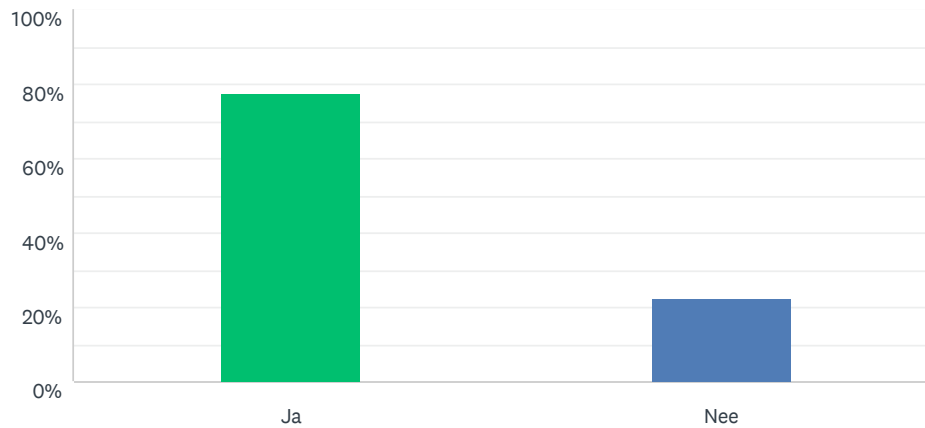
Beantwoord: 18 Overgeslagen: 0



	JA	NEE	TOTAAL	GEWOGEN GEMIDDELDE
Zijn er voldoende fiets-wandelpaden	72.22% 13	27.78% 5	18	1.28
Zijn er voldoende sportmogelijkheden	77.78% 14	22.22% 4	18	1.22
zijn er voldoende mogelijkheden om te ontspannen	72.22% 13	27.78% 5	18	1.28
zijn er voldoende speelplekken	82.35% 14	17.65% 3	17	1.18
Anders, namelijk;	50.00% 2	50.00% 2	4	1.50

V4 Kunt u met uw persoonlijke problemen terecht in uw buurt

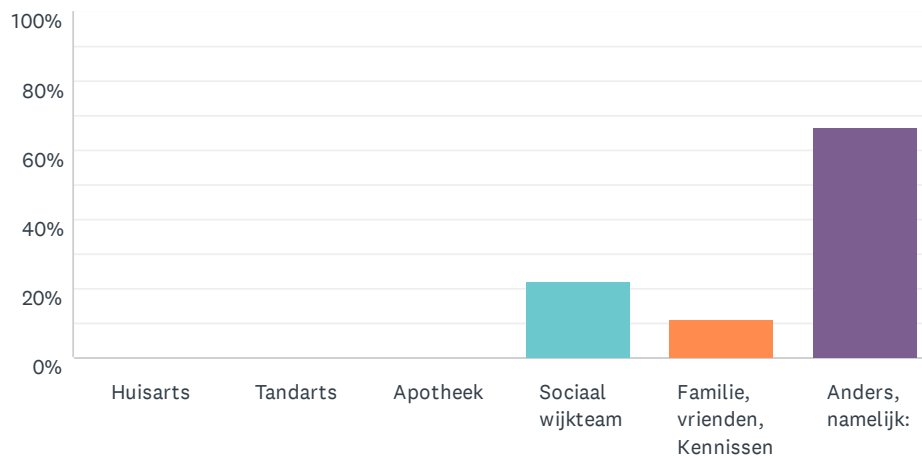
Beantwoord: 18 Overgeslagen: 0



ANTWOORDKEUZEN	REACTIES	
Ja	77.78%	14
Nee	22.22%	4
TOTAAL		18

V5 Zo nee, wat ontbreekt er naar uw idee?

Beantwoord: 9 Overgeslagen: 9

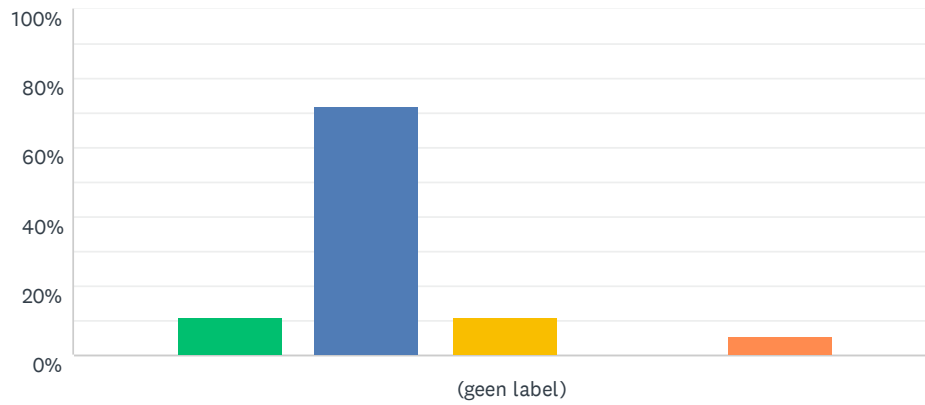


ANTWOORDKEUZEN	REACTIES
Huisarts	0.00% 0
Tandarts	0.00% 0
Apotheek	0.00% 0
Sociaal wijkteam	22.22% 2
Familie, vrienden, Kennissen	11.11% 1
Anders, namelijk:	66.67% 6
Totaal aantal respondenten: 9	

#	ANDERS, NAMELIJK:	DATE
1	geen behoefte met andere te delen..	2/21/2021 12:57 PM
2	Sociale cohesie	2/18/2021 8:29 PM
3	Activiteiten in de buurt	2/10/2021 3:36 PM
4	-	2/8/2021 8:00 PM
5	Geen	2/8/2021 4:33 PM
6	Ik heb ja ingevuld, dus.....	2/6/2021 4:17 PM

V6 De volgende vragen gaan over veiligheid en overlast. Voelt u zich overdag veilig in uw buurt?

Beantwoord: 18 Overgeslagen: 0

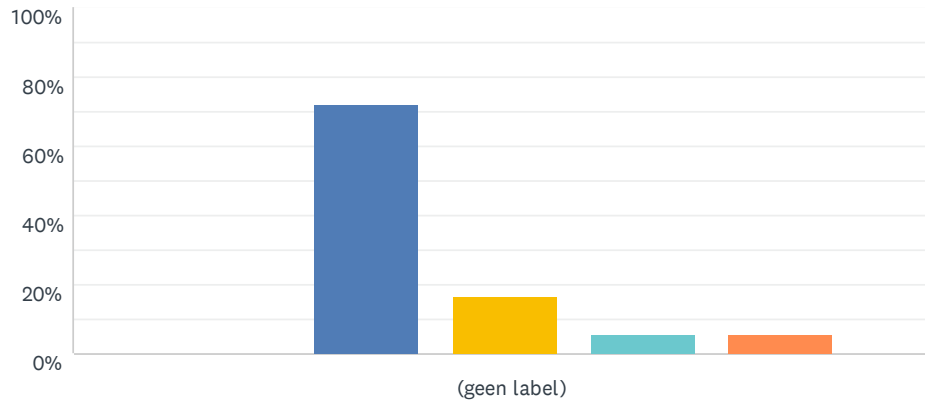


■ Heel veilig
 ■ Veilig
 ■ Neutraal
 ■ Onveilig
 ■ Zeer onveilig

	HEEL VEILIG	VEILIG	NEUTRAAL	ONVEILIG	ZEER ONVEILIG	TOTAAL	GEWOGEN GEMIDDELDE
(geen label)	11.11%	72.22%	11.11%	0.00%	5.56%	18	2.17
	2	13	2	0	1		

V7 Voelt u zich 's nachts veilig in uw buurt

Beantwoord: 18 Overgeslagen: 0

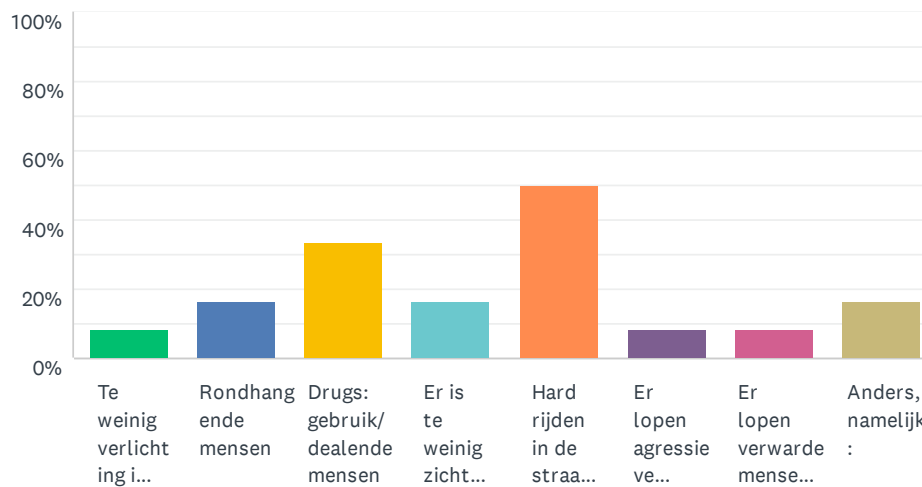


■ Zeer veilig
 ■ Veilig
 ■ Neutraal
 ■ Onveilig
 ■ Zeer onveilig

	ZEER VEILIG	VEILIG	NEUTRAAL	ONVEILIG	ZEER ONVEILIG	TOTAAL	GEWOGEN GEMIDDELDE
(geen label)	0.00%	72.22%	16.67%	5.56%	5.56%	18	2.44
	0	13	3	1	1		

V8 Voelt u zich onveilig? Waar ligt dit aan? Er zijn meer antwoorden mogelijk

Beantwoord: 12 Overgeslagen: 6

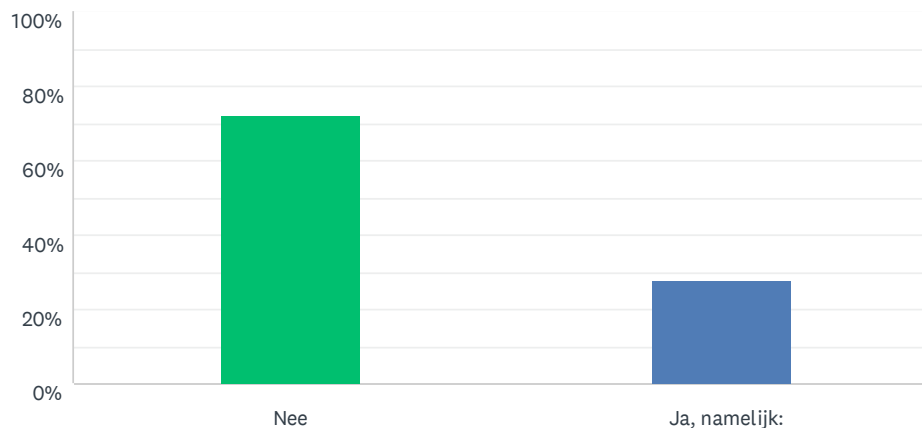


ANTWOORDKEUZEN	REACTIES
Te weinig verlichting in de straat/buurt	8.33% 1
Rondhangende mensen	16.67% 2
Drugs: gebruik/dealende mensen	33.33% 4
Er is te weinig zicht op een plek of plekken	16.67% 2
Hard rijden in de straat/buurt	50.00% 6
Er lopen agressieve mensen rond	8.33% 1
Er lopen verwarde mensen rond	8.33% 1
Anders, namelijk:	16.67% 2
Totaal aantal respondenten: 12	

#	ANDERS, NAMELIJK:	DATE
1	?	2/18/2021 4:07 PM
2	-	2/8/2021 8:00 PM

V9 Zijn er bepaalde plekken waar u zich niet veilig voelt?

Beantwoord: 18 Overgeslagen: 0

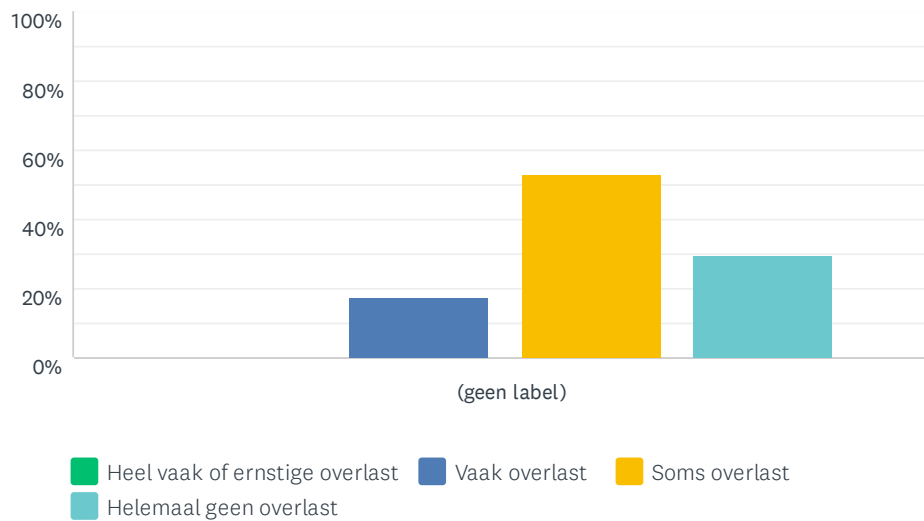


ANTWOORDKEUZEN	REACTIES	
Nee	72.22%	13
Ja, namelijk:	27.78%	5
TOTAAL		18

#	JA, NAMELIJK:	DATE
1	Pad achter mijn tuin	2/18/2021 8:29 PM
2	In de donkere paadjes van Nijenkamp naar Heufke, en van Nijenkamp naar Vlackers	2/17/2021 9:12 AM
3	Brandgang achter bij sloot Heufke/Bieskamp is snachts te donker.	2/14/2021 11:47 AM
4	Rond de vlackers. Hangjeugd. Buitenlandse jongeren	2/6/2021 4:19 PM
5	Nergens in Druten Zuid	2/6/2021 4:17 PM

V10 Heeft u wel eens overlast in de buurt? En in welke hoeveelheid?

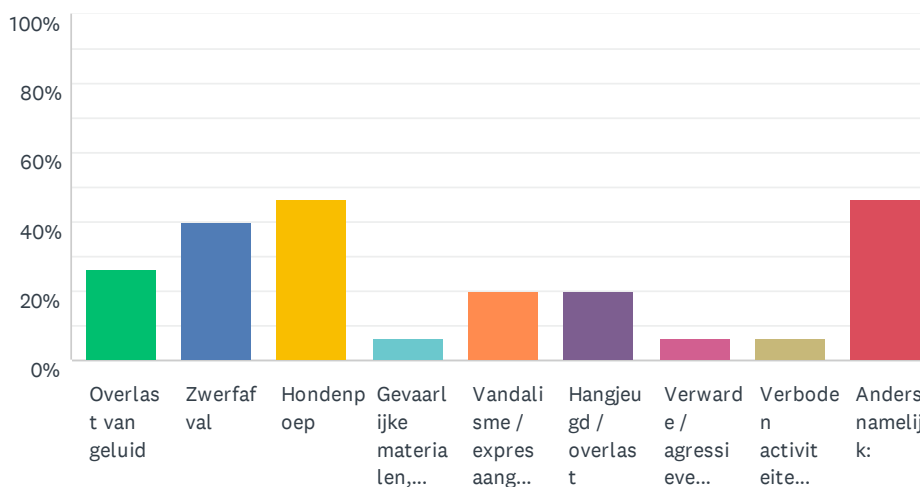
Beantwoord: 17 Overgeslagen: 1



	HEEL VAAK OF ERNSTIGE OVERLAST	VAAK OVERLAST	SOMS OVERLAST	HELEMAAL GEEN OVERLAST	TOTAAL	GEWOGEN GEMIDDELDE
(geen label)	0.00% 0	17.65% 3	52.94% 9	29.41% 5	17	3.94

V11 Ervaart u vaak overlast? waar ligt dit aan? Er zijn meerdere antwoorden mogelijk.

Beantwoord: 15 Overgeslagen: 3

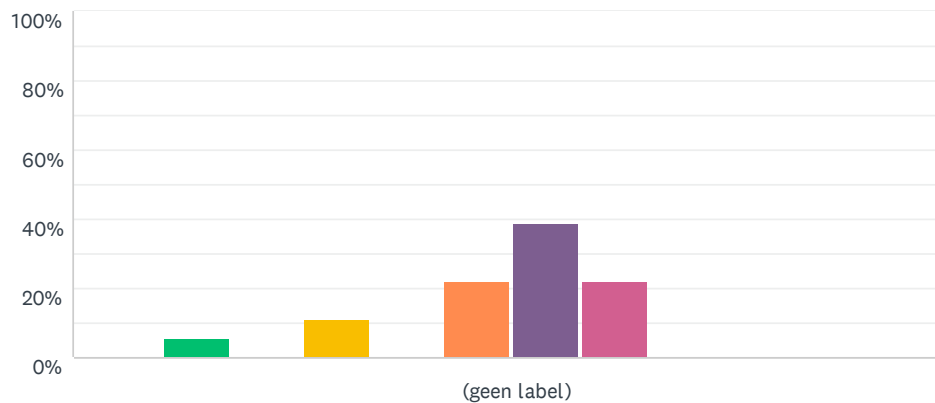


ANTWOORDKEUZEN	REACTIES
Overlast van geluid	26.67% 4
Zwerfafval	40.00% 6
Hondenpoep	46.67% 7
Gevaarlijke materialen, zoals glas of afval van drugs	6.67% 1
Vandalisme / expres aangerichte schade	20.00% 3
Hangjeugd / overlast	20.00% 3
Verwarde / agressieve mensen	6.67% 1
Verboden activiteiten / criminaliteit	6.67% 1
Anders, namelijk:	46.67% 7
Totaal aantal respondenten: 15	

#	ANDERS, NAMELIJK:	DATE
1	vuurwerk regelmatig midden in de nacht	2/24/2021 5:01 PM
2	Hard rijden	2/18/2021 8:00 PM
3	Hard rijden	2/11/2021 11:43 AM
4	Hard rijden	2/10/2021 3:36 PM
5	-	2/8/2021 8:00 PM
6	Razen door de straat	2/8/2021 4:33 PM
7	Ratten	2/7/2021 4:00 PM

V12 De volgende vragen gaan over Duurzaamheid van de buurt. hiermee bedoelen we activiteiten die goed zijn voor het milieu, de natuur of het klimaat. zo blijft de aarde ook op langere termijn leefbaar. Voorbeelden zijn groenere tuinen. Tegels eruit, plantjes erin. Of meer bomen in de straat die zorgen voor schaduw. Welk cijfer geeft u de duurzaamheid van uw buurt?

Beantwoord: 18 Overgeslagen: 0

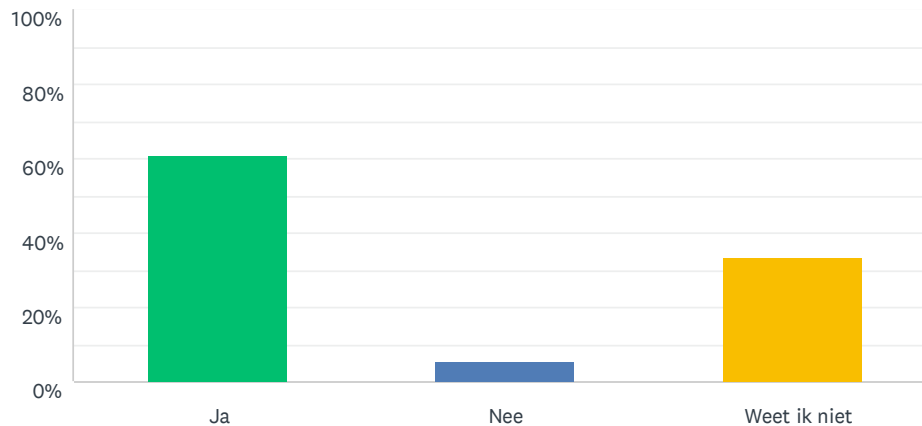


1 2 3 4 5 6 7 8 9 10

	1	2	3	4	5	6	7	8	9	10	TOTAAL	GEWOGEN GEMIDDELDE
(geen label)	5.56%	0.00%	11.11%	0.00%	22.22%	38.89%	22.22%	0.00%	0.00%	0.00%	18	5.39
	1	0	2	0	4	7	4	0	0	0		

V13 Vindt u dat u bijdraagt aan de duurzaamheid in uw buurt?

Beantwoord: 18 Overgeslagen: 0

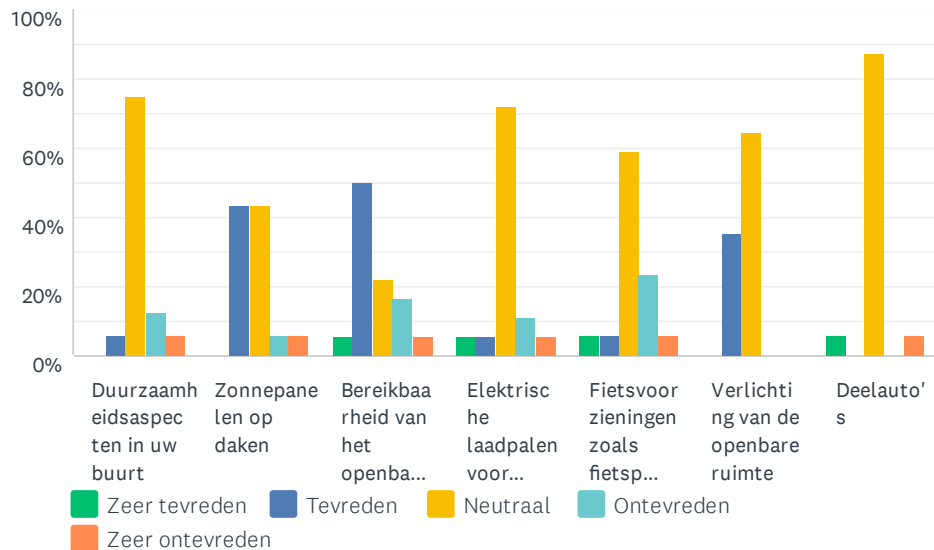


ANTWOORDKEUZEN	REACTIES
Ja	61.11% 11
Nee	5.56% 1
Weet ik niet	33.33% 6
TOTAAL	18

#	INDIEN JA, WANTINDIEN NEE, WAAROM NIET?	DATE
1	tuinaanleg met bomen en groen	2/24/2021 5:01 PM
2	We hebben zonnepanelen en zorgen voor beplanting in onze voor- en achtertuin	2/17/2021 9:12 AM
3	Zorg goed voor plant en dier	2/14/2021 11:47 AM
4	gebruik geen milieuvriendelijke bestrijdingsmiddelen, houd de directe omgeving van mijn huis schoon, zorg dat mijn huis en goed verzorgd er uit ziet, mijn huis geïsoleerd, zonnepanelen aangeschaft.	2/12/2021 2:18 PM
5	bomen, veel groen in de tuin, zonnepanelen	2/8/2021 8:00 PM
6	Groene tuin, aantrekkelijk voor vogels en insecten. Regelmatig haal ik tweedehands spullen op bij buurtgenoten en bied ik tweedehands spullen (gratis) aan.	2/7/2021 4:00 PM
7	Wij hebben zonnepanelen, warmtepomp	2/6/2021 4:17 PM

V14 Hoe tevreden ben u over:

Beantwoord: 18 Overgeslagen: 0



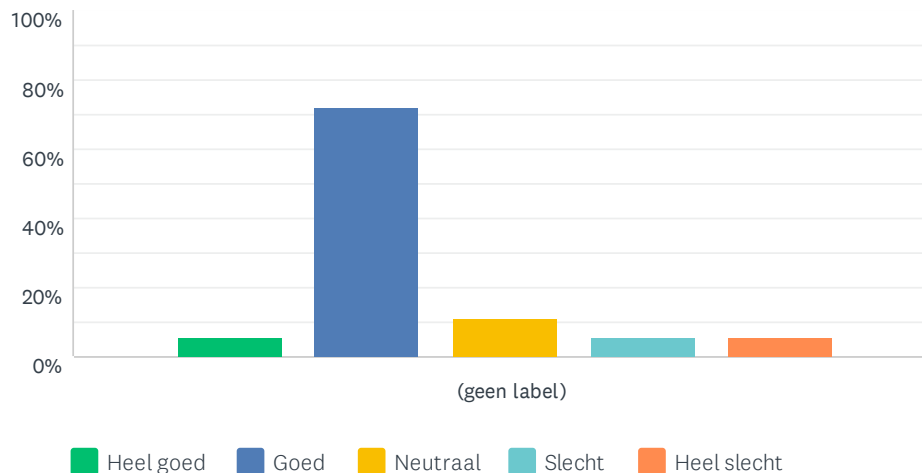
	ZEER TEVREDEN	TEVREDEN	NEUTRAAL	ONTEVREDEN	ZEER ONTEVREDEN	TOTAAL	GEWOGEN GEMIDDELDE
Duurzaamheidsaspecten in uw buurt	0.00% 0	6.25% 1	75.00% 12	12.50% 2	6.25% 1	16	3.19
Zonnepanelen op daken	0.00% 0	43.75% 7	43.75% 7	6.25% 1	6.25% 1	16	2.75
Bereikbaarheid van het openbaar vervoer	5.56% 1	50.00% 9	22.22% 4	16.67% 3	5.56% 1	18	2.67
Elektrische laadpalen voor auto's	5.56% 1	5.56% 1	72.22% 13	11.11% 2	5.56% 1	18	3.06
Fietsvoorzieningen zoals fietspaden-rekken-oplaadfaciliteiten	5.88% 1	5.88% 1	58.82% 10	23.53% 4	5.88% 1	17	3.18
Verlichting van de openbare ruimte	0.00% 0	35.29% 6	64.71% 11	0.00% 0	0.00% 0	17	2.65
Deelauto's	6.25% 1	0.00% 0	87.50% 14	0.00% 0	6.25% 1	16	3.00

Onderzoek beleving wonen en leven inwoners Nijenkamp

#	ALS U ONTEVREDEN BENT, WAAR LIGT DAT DAN AAN?	DATE
1	Als het item nog niet gerealiseerd is.	2/18/2021 8:00 PM
2	Op de Nijenkamp zijn geen stoepen of fietspaden. Voor kinderen levert dit soms letterlijk levensgevaarlijke situaties op	2/17/2021 9:12 AM
3	er zijn geen oplaadpunten voor elektrische auto's of elektrische fietsen maar ik heb er ook geen behoefte aan. Deelauto: ik deelde mijn auto via Snappcar maar in een jaar heeft niemand 'm willen huren. ik trek de conclusie dat daar geen behoefte aan is.	2/8/2021 8:00 PM
4	Er is geen info van de gemeente over elektrische auto beleid, te weinig parkeerplaatsen en daardoor laadplekken. Nijenkamp is gedeeltelijk een woonerf (20Km/u), waar regelmatig sneller dan 50Km/u word gereden.	2/8/2021 4:33 PM
5	Openbaar vervoer is beperkt. Snelle verbinding met spoor wordt gemist. Geen mogelijkheid tot OV fietsen. Ik mis een biologische/eco winkel en meer mogelijkheden voor Vegan eten.	2/7/2021 4:00 PM
6	Er gebeurt hier niets op het gebied van duurzaamheid. Worden er parkeerplaatsen aangelegd met laadpalen; onbruikbaar, té vaak staan er gewoon auto's. Boa's komen hier nooit, dus er veranderd ook niets.	2/6/2021 4:17 PM

V15 De volgende vragen gaan over uzelf thuis voelen in uw buurt. Wat vindt u van de sfeer in de buurt? denk hierbij aan zaken als: of u zich thuis voelt in uw buurt en of bewoners elkaar groeten en contact hebben met elkaar.

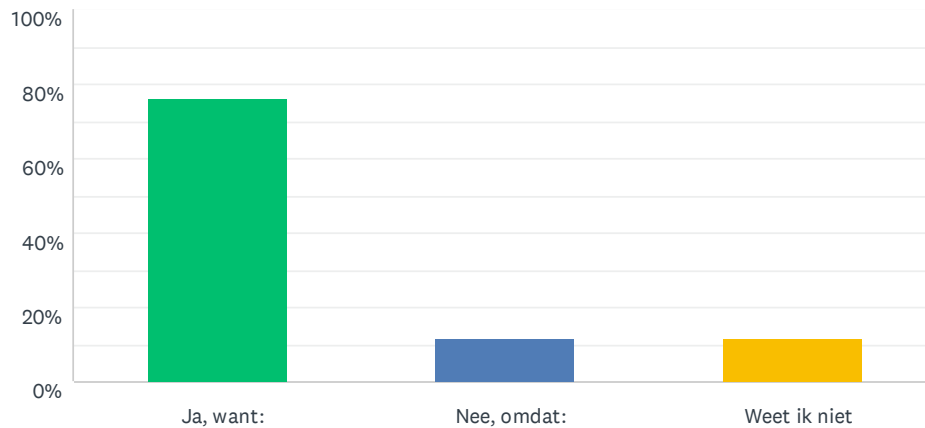
Beantwoord: 18 Overgeslagen: 0



	HEEL GOED	GOED	NEUTRAAL	SLECHT	HEEL SLECHT	TOTAAL	GEWOGEN GEMIDDELDE
(geen label)	5.56%	72.22%	11.11%	5.56%	5.56%	18	2.33
	1	13	2	1	1		

V16 Wilt u in uw buurt blijven wonen?

Beantwoord: 17 Overgeslagen: 1

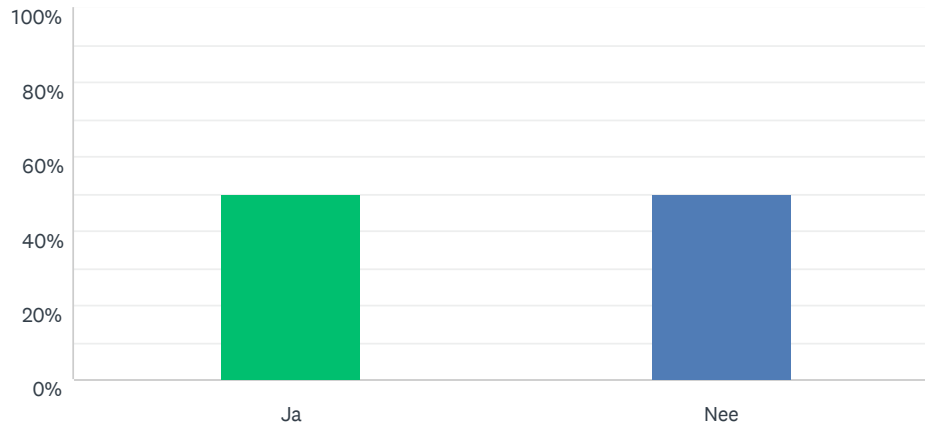


ANTWOORDKEUZEN	REACTIES
Ja, want:	76.47% 13
Nee, omdat:	11.76% 2
Weet ik niet	11.76% 2
TOTAAL	17

#	JA, WANT:NEE, OMDAT:	DATE
1	liever niet....maar geen keus	2/21/2021 12:57 PM
2	Ik ben blij met het huis en de tuin	2/18/2021 8:29 PM
3	Voel me thuis.	2/18/2021 8:00 PM
4	Wij wonen prettig op het pleintje	2/18/2021 4:07 PM
5	Tevreden over buurt en huis	2/17/2021 9:12 AM
6	Fijne burens en leuke bewoners	2/14/2021 11:47 AM
7	wij hebben het hier naar onze zin. Alhoewel we wel al een paar keer onze zorgen hebben gehad over de terugloop / verpaupering door niet verzorgde tuinen, en/of slechtonderhouden brandgangen door zowel de gemeente als de bewoners.	2/12/2021 2:18 PM
8	fijne woonomgeving	2/8/2021 8:00 PM
9	zoek een nieuwer huis	2/8/2021 4:33 PM
10	We wonen hier met plezier, maar zijn niet gebonden aan deze woonplek. Mogelijk zullen we deze buurt ooit verruilen voor een andere woonplaats.	2/7/2021 4:00 PM
11	Bevalt prima, maar als we ooit verhuizen zal het niet per se deze buurt zijn. Een ander gedeelte van druten is ook prima	2/6/2021 4:19 PM
12	Veel radicale moslims, straatraces, en er wordt niets aan gedaan.	2/6/2021 4:17 PM
13	voel me thuis hier	2/6/2021 2:38 PM

V17 Wilt u zelf actief meedoen voor een fijne buurt?

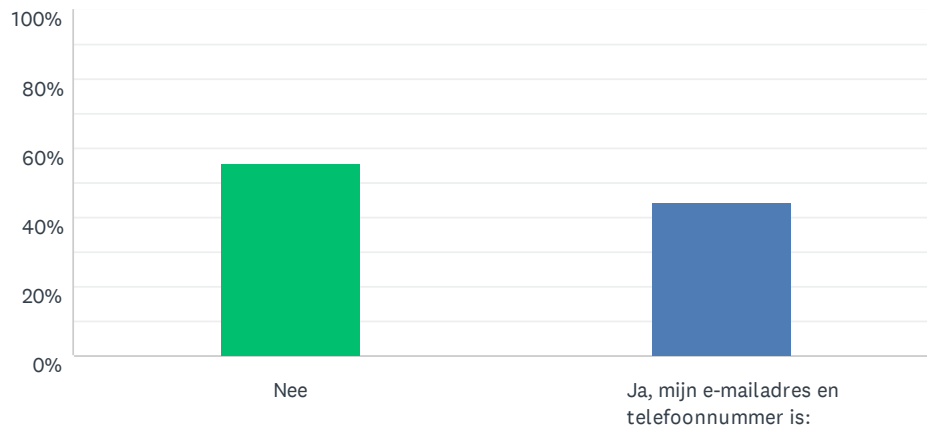
Beantwoord: 18 Overgeslagen: 0



ANTWOORDKEUZEN	REACTIES	
Ja	50.00%	9
Nee	50.00%	9
TOTAAL		18

V19 Als we nog vragen hebben, mogen we dan contact met u opnemen?

Beantwoord: 18 Overgeslagen: 0

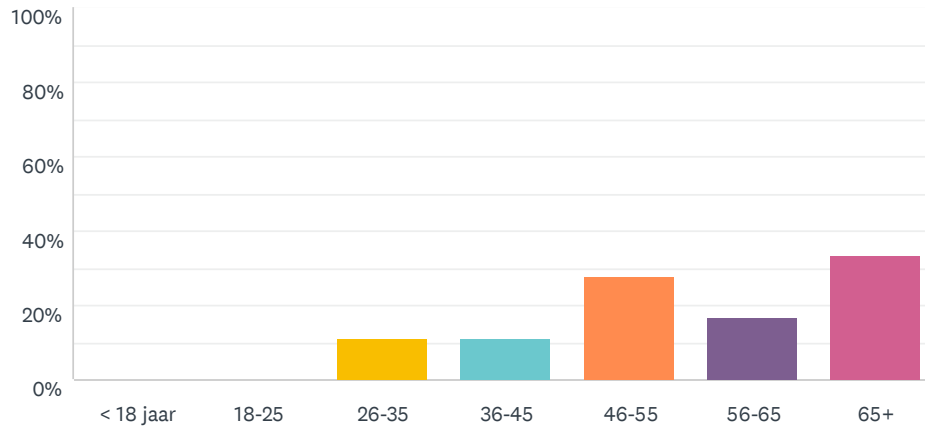


ANTWOORDKEUZEN	REACTIES	
Nee	55.56%	10
Ja, mijn e-mailadres en telefoonnummer is:	44.44%	8
TOTAAL		18

●	[Redacted]	●
●	[Redacted]	●
●	[Redacted]	●
●	[Redacted]	●
●	[Redacted]	●
●	[Redacted]	●
●	[Redacted]	●
●	[Redacted]	●
●	[Redacted]	●
●	[Redacted]	●

V20 Nog een paar laatste algemene vragen Wat is uw leeftijd?

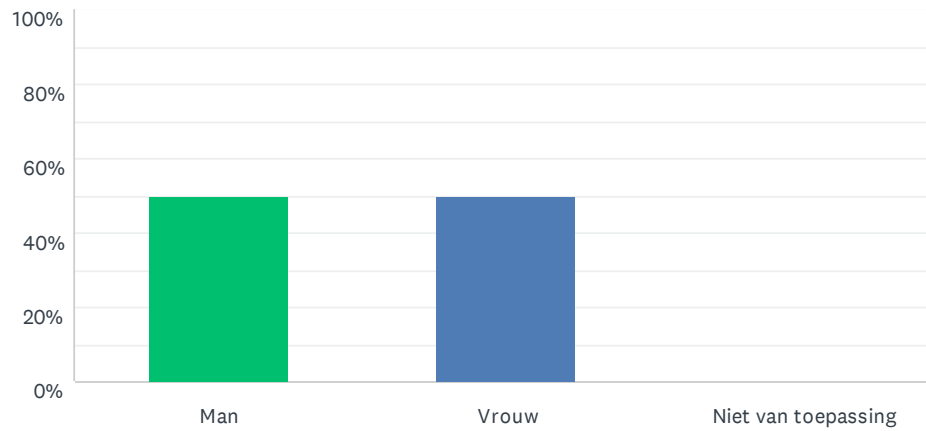
Beantwoord: 18 Overgeslagen: 0



ANTWOORDKEUZEN	REACTIES
< 18 jaar	0.00% 0
18-25	0.00% 0
26-35	11.11% 2
36-45	11.11% 2
46-55	27.78% 5
56-65	16.67% 3
65+	33.33% 6
Totaal aantal respondenten: 18	

V21 U bent:

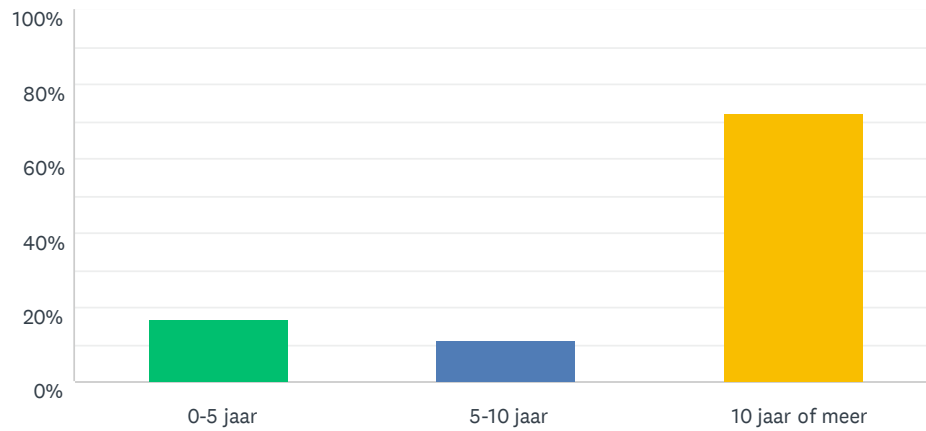
Beantwoord: 18 Overgeslagen: 0



ANTWOORDKEUZEN	REACTIES	
Man	50.00%	9
Vrouw	50.00%	9
Niet van toepassing	0.00%	0
Totaal aantal respondenten: 18		

V22 Hoe lang woont u al in uw buurt

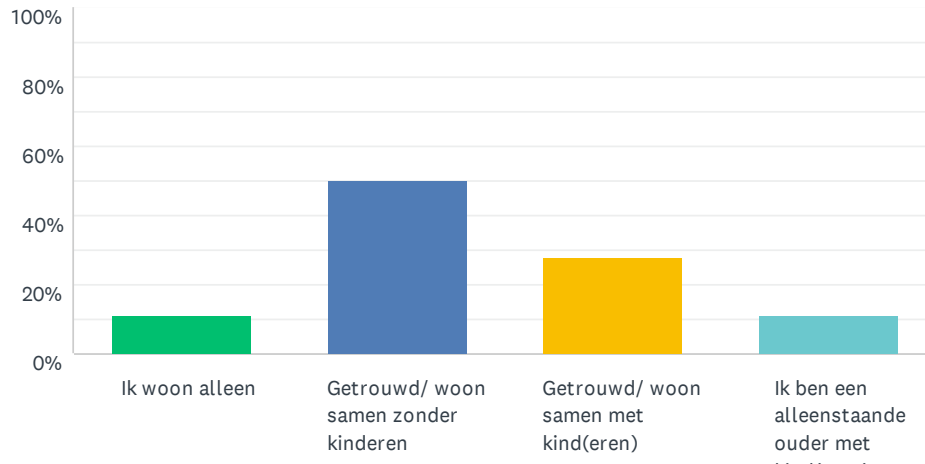
Beantwoord: 18 Overgeslagen: 0



ANTWOORDKEUZEN	REACTIES
0-5 jaar	16.67% 3
5-10 jaar	11.11% 2
10 jaar of meer	72.22% 13
TOTAAL	18

V23 Hoe ziet uw gezinssituatie er uit?

Beantwoord: 18 Overgeslagen: 0



ANTWOORDKEUZEN	REACTIES	
Ik woon alleen	11.11%	2
Getrouwd/ woon samen zonder kinderen	50.00%	9
Getrouwd/ woon samen met kind(eren)	27.78%	5
Ik ben een alleenstaande ouder met kind(eren)	11.11%	2
Totaal aantal respondenten: 18		

V24 Dankuwel voor uw tijd en het invullen van deze vragenlijst!

Beantwoord: 3 Overgeslagen: 15

#	REACTIES	DATE
1	Graag gedaan	2/17/2021 9:12 AM
2	Graag gedaan	2/10/2021 3:36 PM
3	Graag gedaan.	2/7/2021 4:00 PM